



**ELEONOR LAB**

[eleonorlab.com](http://eleonorlab.com)

Дизайн-проект интерьера  
квартиры по адресу: г. Краснодар, ул. им.  
Кондратенко Н.И., д. 8

ПРОЕКТНАЯ ДОКУМЕНТАЦИЯ

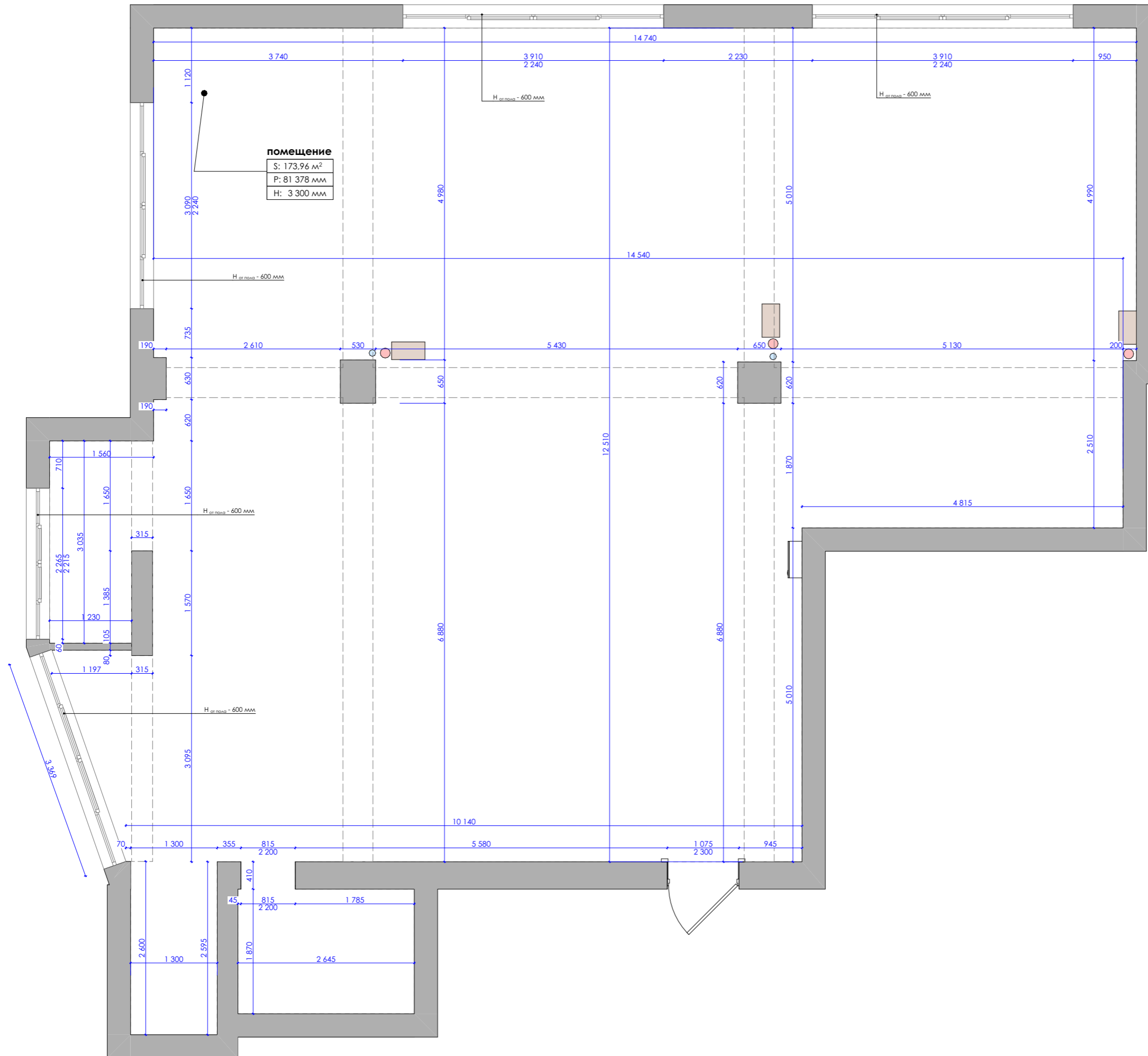
АРХ-БЮРО "ELEONORLAB"

Краснодар 2026 г.

Состав проекта

<b>№</b>	<b>Наименование листа</b>	<b>№</b>	<b>Наименование листа</b>
01	Обмерочный план	32	Ведомость напольных покрытий и напольного плинтуса
02	Планировочное решение	33	План отделки стен
03	Ведомость мебели	34	Ведомость отделки стен
04	План демонтируемых конструкций	35	Развертки стен Помещений 1-6
05	План возводимых конструкций	36	Развертки стен Помещений 1-6
06	Узлы и схемы для плана возводимых конструкций	37	Развертки стен Помещений 1-6
07	Узлы и схемы для плана возводимых конструкций	38	Развертки стен Помещений 1-6
08	План возводимых конструкций. Оранжерея	39	Развертки стен Помещений 1-6
09	План после реконструкции	40	Развертки стен Помещения 7
10	План маркировки дверей	41	Развертки стен Помещения 8
11	Ведомость дверей	42	Развертки стен Помещения 9, 10
12	План привязки сантехники	43	Развертки стен Помещения 9, 10
13	Развертки для плана сантехники	44	Развертки стен Помещения 11
14	Ведомость сантехники	45	Развертки стен Помещения 12
15	План теплого пола и систем отопления	46	Развертки стен Помещения 13
16	План системы вентиляции в полу (от специалиста)	47	Деталировочный чертеж Острова на кухне
17	План кондиционирования и вентиляции	48	Деталировочный чертеж Кухни
18	Ведомость материалов для потолка	49	Деталировочный чертеж Панелей в зоне кухни и оранжереи
19	План размещения источников света	50	Деталировочный чертеж Панелей в зоне кухни и оранжереи
20	План управления освещением	51	Деталировочный чертеж Зоны при входе
21	План размещения розеток и эл.выводов	52	Деталировочный чертеж Зоны ТВ
22	Ведомость источников света		
23	Ведомость розеток и выключателей		
24	Ведомость розеток и выключателей		
25	Ведомость розеток и выключателей		
26	Ведомость розеток и выключателей		
27	План потолков		
28	План узлов потолка		
29	План узлов потолка		
30	План напольных покрытий и напольного плинтуса		
31	План узлов пола		

# Обмерочный план

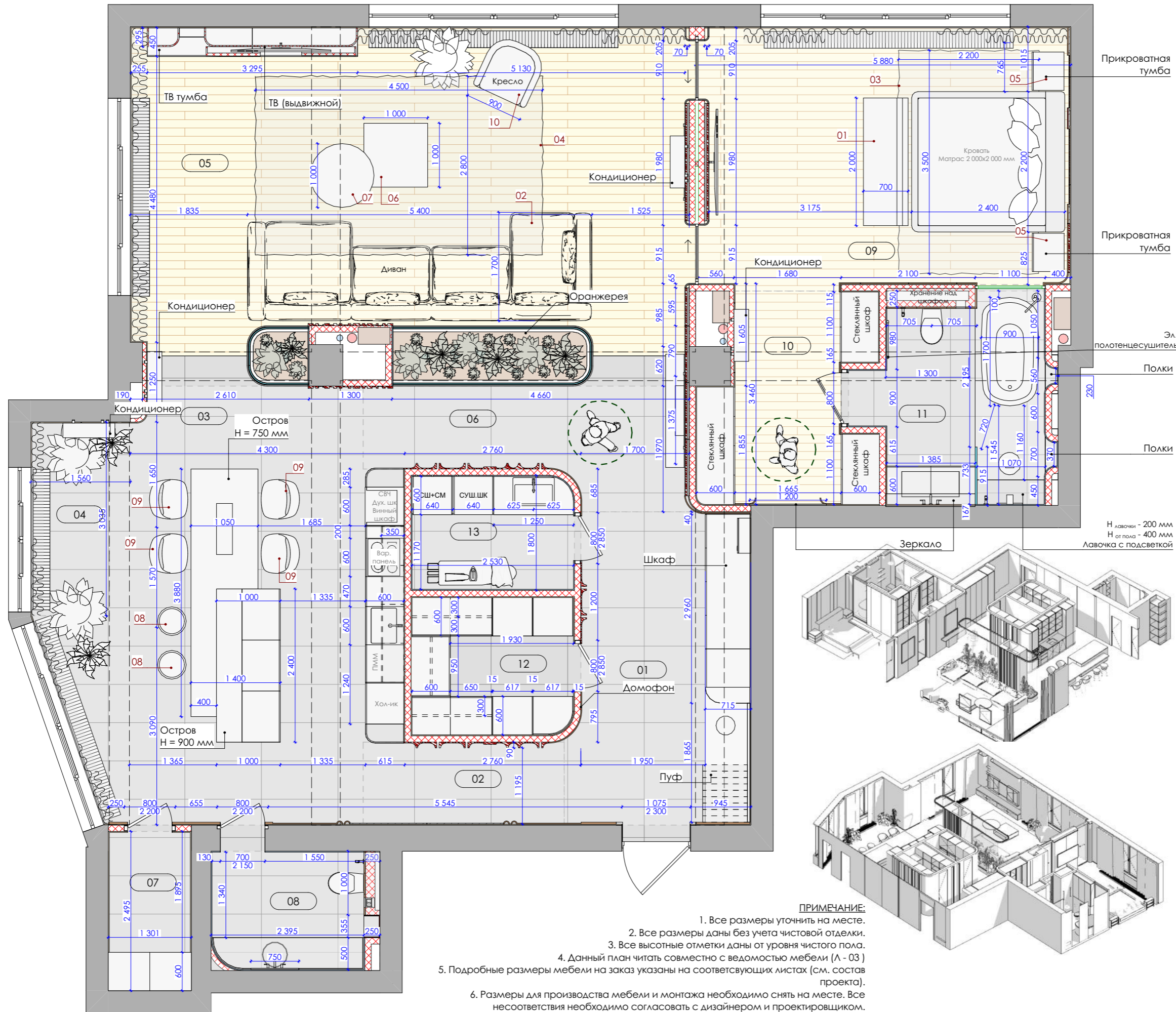


## ПРИМЕЧАНИЯ

1. Проектировщики не несут ответственности за: достоверность информации, предоставленной производителями и поставщиками, сроки поставки, качество продукции, качество выполнения работ, сроки монтажа субподрядными организациями.
2. С листа размеры измерительными устройствами **НЕ СНИМАТЬ!!!**
3. При отсутствии необходимого размера на чертеже или несоответствии его действительности, необходимо обратиться к проектировщику.
4. Все размеры уточняются после возведения и оштукатуривания стен.
5. Допустимая ошибка размеров чертежа, вызванная нарушением при строительстве геометрии стен, составляет 10-30мм. В дальнейшем, при монтаже элементов мебели и отделочных материалов, необходимо **производить фактические замеры** производителем-поставщиком материалов и оборудования.
6. Ответственность за правильность и комплектность заказа **несет организация**, заключившая договор на поставку материалов или оборудования.
7. При заказе необходимо уточнить у поставщика все параметры: комплектация, отделка и др., согласовать с дизайнером проекта.
8. Возможна замена оборудования и материала на аналогичные, при условии согласования изменений спецификаций у дизайнера.
9. Привязку технологических отверстий см. соответствующие разделы проекта, см. техкарты оборудования.
10. **ВАЖНО!!!** Необходимо выполнить выкрасы по месту, для согласования с проектировщиком и заказчиком.
11. Указанные проектные решения не могут являться точной основой для заказа отделочных материалов. Необходимо обязательно вызывать замерщиков!!!
12. Размеры мебели - **предварительные**.
13. **ВАЖНО!!!** До заказа любого материала и производства мебели, все используемые образцы материалов и чертежи с детализировками, согласовать с проектировщиком и заказчиком.
15. Количество посчитанного материала **дано без учета запаса, подрезки и брака**.
14. В местах крепления навесного оборудования и декора необходимо предусмотреть усиление перегородок и стен.
15. Комплектации дверей, смотреть в соответствующих разделах производителей и поставщиков. Все видимые комплектующие согласовать с дизайнером проекта.
16. **ВАЖНО!!!** Заказ дверей производить после обмера запроектированных и возведенных проемов!
17. Перед закупкой розеток и выключателей уточнить у подрядчика-технолога необходимое количество, мощность и характеристики.
18. Если в чертеже имеются несоответствия с другой документацией, данные должны быть доведены до сведения проектировщика. И до тех пор, пока не будут предоставлены указания, любая работа на основе данных несоответствий будет считаться несанкционированной!
19. Проект выполнен по техническому заданию заказчика.
20. Проект не действителен без согласования с заказчиком.
21. Дополнительные примечания указаны на листах отдельно.

№	Наименование	S,м2	H,мм
1	помещение	173,96	3 300
		<b>173,96 м²</b>	
Название проекта			
Квартира, ЖК Role Clef			
Заказчик			
Проектировщик АРХ. БЮРО (ELEONOR LAB) Тел.: 89615041041 ЭЛЕОНОРА Mail: ELEONOR.ARCH@GMAIL.COM			
Дизайнер	Полупанова Э.А.		
Техник	-		
3D- графика	-		
Стадия РП			
Чертеж	Обмерочный план		
Масштаб	Дата	11.03.2026	
Лист	01	Листов	52

# Планировочное решение



### ПРИМЕЧАНИЕ:

1. Все размеры уточнить на месте.
2. Все размеры даны без учета чистовой отделки.
3. Все высотные отметки даны от уровня чистого пола.
4. Данный план читать совместно с ведомостью мебели (Л - 03)
5. Подробные размеры мебели на заказ указаны на соответствующих листах (см. состав проекта).
6. Размеры для производства мебели и монтажа необходимо снять на месте. Все несоответствия необходимо согласовать с дизайнером и проектировщиком.

### ПРИМЕЧАНИЯ

1. Проектировщики не несут ответственности за: достоверность информации, предоставленной производителями и поставщиками, сроки поставки, качество продукции, качество выполнения работ, сроки монтажа субподрядными организациями.
2. С листа размеры измерительными устройствами **НЕ СНИМАТЬ!!!**
3. При отсутствии необходимого размера на чертеже или несоответствии его действительности, необходимо обратиться к проектировщику.
4. Все размеры уточняются после возведения и оштукатуривания стен.
5. Допустимая ошибка размеров чертеже, вызванная нарушением при строительстве геометрии стен, составляет 10-30мм. В дальнейшем, при монтаже элементов мебели и отделочных материалов, необходимо **производить фактические замеры** производителем-поставщиком материалов и оборудования.
6. Ответственность за правильность и комплектность заказа **несет организация**, заключившая договор на поставку материалов или оборудования.
7. При заказе необходимо уточнить у поставщика все параметры: комплектация, отделка и др., согласовать с дизайнером проекта.
8. Возможна замена оборудования и материала на аналогичные, при условии согласования изменений спецификации и дизайнера.
9. Привязку технологических отверстий см. соответствующие разделы проекта, см. тексты оборудования.
10. **ВАЖНО!!!** Необходимо выполнять выкрасы по месту, для согласования с проектировщиком и заказчиком.
11. Указанные проектные решения не могут являться точной основой для заказа отделочных материалов. Необходимо обязательно вызывать замерщиков!!!
12. Размеры мебели - **предварительные**.
13. **ВАЖНО!!!** До заказа любого материала и производства мебели, все используемые образцы материалов и чертежи с детализацией, согласовать с проектировщиком и заказчиком.
15. Количество посчитанного материала **дано без учета запаса, подрезки и брака**.
14. В местах крепления навесного оборудования и декора необходимо предусмотреть усиление перегородок и стен.
15. Комплектации дверей, смотреть в соответствующих разделах производителей и поставщиков. Все видимые комплектующие согласовать с дизайнером проекта.
16. **ВАЖНО!!!** Заказ дверей производить после обмера запроектированных и возведенных проемов!
17. Перед закупкой розеток и выключателей уточнить у подрядчика-технолога необходимое количество, мощность и характеристики.
18. Если в чертеже имеются несоответствия с другой документацией, данные должны быть доведены до сведения проектировщика. И до тех пор, пока не будут предоставлены указания, любая работа на основе данных несоответствий будет считаться несанкционированной!
19. Проект выполнен по техническому заданию заказчика.
20. Проект не действителен без согласования с заказчиком.
21. Дополнительные примечания указаны на листах отдельно.

№	Наименование	S,м2	H,мм
01	Прихожая	13,48	2 815
02	Коридор 1	4,10	2 815
03	Кухня	32,05	3 200
04	Лоджия	3,73	2 815
05	Гостиная	47,91	3 200
06	Коридор 2	7,85	2 815
07	Кладовая	3,24	3 200
08	Прачечная	4,94	3 200
09	Спальня	23,92	3 200
10	Гардеробная	8,12	2 815
11	Санузел	9,09	3 200
12	Гардеробная Гостевая	5,55	3 200
13	Постирочная	4,57	3 200
		<b>168,55 м²</b>	

Название проекта		Квартира, ЖК Role Clef	
Заказчик			
Проектировщик	АРХ. БЮРО (ELEONOR LAB) Тел.: 89615041041 ЭЛЕОНОРА Mail: ELEONOR.ARCH@GMAIL.COM		
Дизайнер	Полупанова Э.А.		
Техник	-		
3D- графика	-		
Стадия РП			
Чертеж	Планировочное решение		
Масштаб	Дата	11.03.2026	
Лист	02	Листов	52

Ведомость мебели

Ведомость мебели				
№	Наименование	Вид на плане	Фото	Кол. Ссылка/Примечание
01	Банкетка			1 Размер: 700x2 000 мм
02	Диван			1 Размеры: см. на планировочное решение
03	Ковер (3500*2200)			1
04	Ковер (4500x2800)			1
05	Тумба прикроватная			2 Размеры: см. на планировочное решение
06	Столик_01			1 Размеры: см. на планировочное решение
07	Столик_02			1 Размеры: см. на планировочное решение

Ведомость мебели				
№	Наименование	Вид на плане	Фото	Кол. Ссылка/Примечание
08	Стул_02			2
09	Стул_01			4
10	Кресло			1

ПРИМЕЧАНИЯ

- Проектировщики не несут ответственности за: достоверность информации, предоставленной производителями и поставщиками, сроки поставки, качество продукции, качество выполнения работ, сроки монтажа субподрядными организациями.
- С листа размеры измерительными устройствами **НЕ СНИМАТЬ!!!**
- При отсутствии необходимого размера на чертеже или несоответствии его действительности, необходимо обратиться к проектировщику.
- Все размеры уточняются после возведения и оштукатуривания стен.
- Допустимая ошибка размеров чертежа, вызванная нарушением при строительстве геометрии стен, составляет 10-30мм. В дальнейшем, при монтаже элементов мебели и отделочных материалов, необходимо **производить фактические замеры** производителем-поставщиком материалов и оборудования.
- Ответственность за правильность и комплектность заказа **несет организация**, заключившая договор на поставку материалов или оборудования.
- При заказе необходимо уточнить у поставщика все параметры: комплектация, отделка и др., согласовать с дизайнером проекта.
- Возможна замена оборудования и материала на аналогичные, при условии согласования изменений спецификаций у дизайнера.
- Привязку технологических отверстий см. соответствующие разделы проекта, см. техкарты оборудования.
- ВАЖНО!!!** Необходимо выполнить выкрасы по месту, для согласования с проектировщиком и заказчиком.
- Указанные проектные решения не могут являться точной основой для заказа отделочных материалов. Необходимо обязательно вызывать замерщиков!!!
- Размеры мебели - **предварительные**.
- ВАЖНО!!!** До заказа любого материала и производства мебели, все используемые образцы материалов и чертежи с детализировками, согласовать с проектировщиком и заказчиком.
- Количество посчитанного материала **дано без учета запаса, подрезки и брака**.
- В местах крепления навесного оборудования и декора необходимо предусмотреть усиление перегородок и стен.
- Комплектации дверей, смотреть в соответствующих разделах производителей и поставщиков. Все видимые комплектующие согласовать с дизайнером проекта.
- ВАЖНО!!!** Заказ дверей производить после обмера запроектированных и возведенных проемов!
- Перед закупкой розеток и выключателей уточнить у подрядчика-технолога необходимое количество, мощность и характеристики.
- Если в чертеже имеются несоответствия с другой документацией, данные должны быть доведены до сведения проектировщика. И до тех пор, пока не будут предоставлены указания, любая работа на основе данных несоответствий будет считаться несанкционированной!
- Проект выполнен по техническому заданию заказчика.
- Проект не действителен без согласования с заказчиком.
- Дополнительные примечания указаны на листах отдельно.

№	Наименование	S,м2	H,мм
01	Прихожая	13,48	2 815
02	Коридор 1	4,10	2 815
03	Кухня	32,05	3 200
04	Лоджия	3,73	2 815
05	Гостиная	47,91	3 200
06	Коридор 2	7,85	2 815
07	Кладовая	3,24	3 200
08	Прачечная	4,94	3 200
09	Спальня	23,92	3 200
10	Гардеробная	8,12	2 815
11	Санузел	9,09	3 200
12	Гардеробная Гостевая	5,55	3 200
13	Постирочная	4,57	3 200

168,55 м²

Название проекта

Квартира, ЖК Role Clef

Заказчик	
Проектировщик	АРХ. БЮРО (ELEONOR LAB) Тел.: 89615041041 ЭЛЕОНОРА Mail: ELEONOR.ARCH@GMAIL.COM

Дизайнер	Полупанова Э.А.
Техник	-
3D- графика	-

Стадия РП

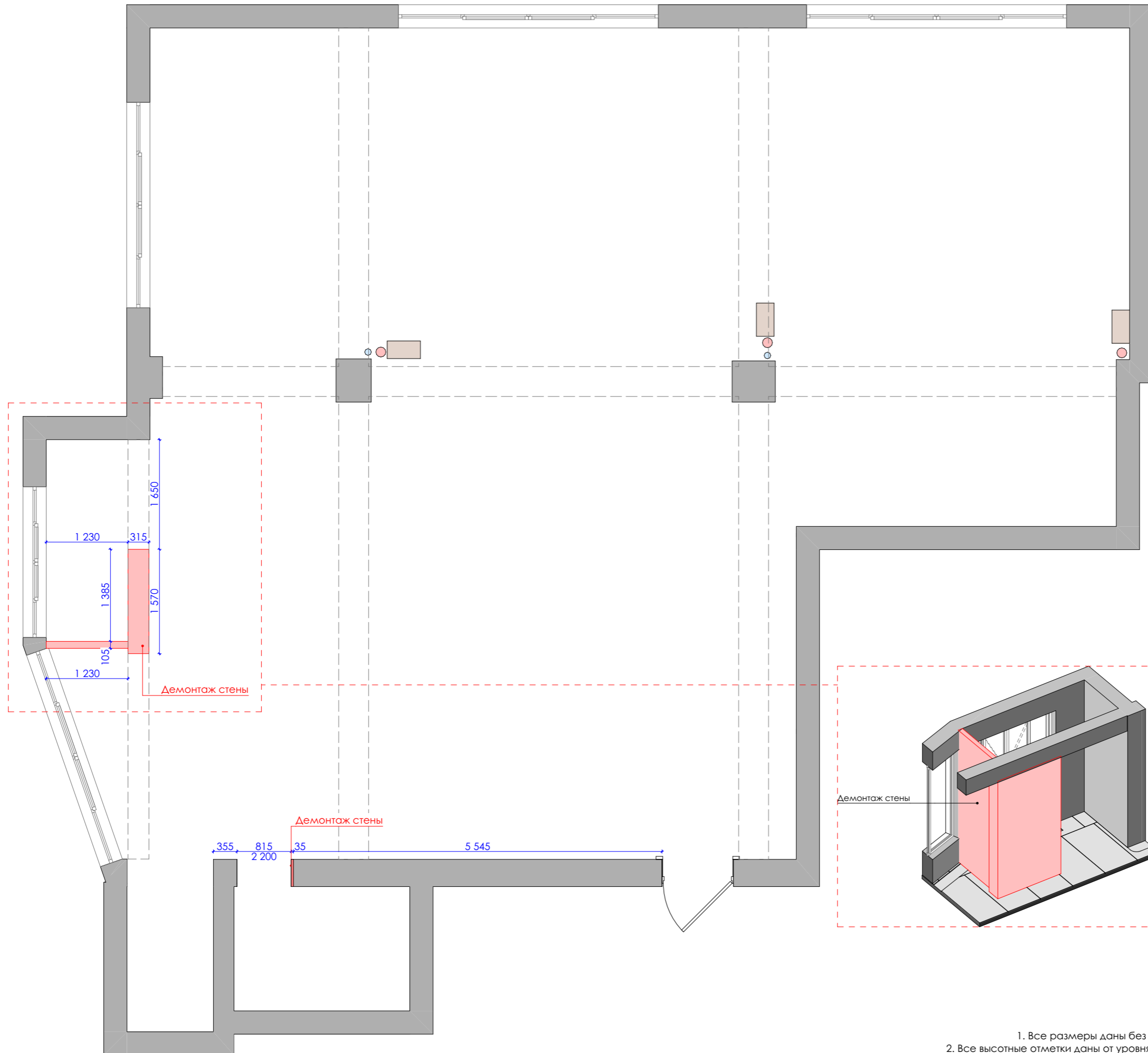
Чертеж	Ведомость мебели
--------	------------------

Масштаб	Дата	11.03.2026
Лист	03	Листов 52

ПРИМЕЧАНИЕ:

- Данные ведомости читать совместно с планировочным решением (Л - 02)
- Подробные размеры мебели на заказ указаны на соответствующих листах (см. состав проекта).
- На покупную мебель указаны QR-кода. При невозможности зайти на сайт, необходимо написать дизайнеру для актуальной ссылки.

# План демонтируемых конструкций



- ПРИМЕЧАНИЯ**
1. Проектировщики не несут ответственности за: достоверность информации, предоставленной производителями и поставщиками, сроки поставки, качество продукции, качество выполнения работ, сроки монтажа субподрядными организациями.
  2. С листа размеры измерительными устройствами **НЕ СНИМАТЬ!!!**
  3. При отсутствии необходимого размера на чертеже или несоответствии его действительности, необходимо обратиться к проектировщику.
  4. Все размеры уточняются после возведения и оштукатуривания стен.
  5. Допустимая ошибка размеров чертеже, вызванная нарушением при строительстве геометрии стен, составляет 10-30мм. В дальнейшем, при монтаже элементов мебели и отделочных материалов, необходимо **производить фактические замеры** производителем-поставщиком материалов и оборудования.
  6. Ответственность за правильность и комплектность заказа **несет организация**, заключившая договор на поставку материалов или оборудования.
  7. При заказе необходимо уточнить у поставщика все параметры: комплектация, отделка и др., согласовать с дизайнером проекта.
  8. Возможна замена оборудования и материала на аналогичные, при условии согласования изменений спецификаций у дизайнера.
  9. Привязку технологических отверстий см. соответствующие разделы проекта, см. техкарты оборудования.
  10. **ВАЖНО!!!** Необходимо выполнить выкрасы по месту, для согласования с проектировщиком и заказчиком.
  11. Указанные проектные решения не могут являться точной основой для заказа отделочных материалов. Необходимо обязательно вызывать замерщиков!!!
  12. Размеры мебели - **предварительные**.
  13. **ВАЖНО!!!** До заказа любого материала и производства мебели, все используемые образцы материалов и чертежи с детализировками, согласовать с проектировщиком и заказчиком.
  15. Количество посчитанного материала **дано без учета запаса, подрезки и брака**.
  14. В местах крепления навесного оборудования и декора необходимо предусмотреть усиление перегородок и стен.
  15. Комплектации дверей, смотреть в соответствующих разделах производителей и поставщиков. Все видимые комплектующие согласовать с дизайнером проекта.
  16. **ВАЖНО!!!** Заказ дверей производить после обмера запроектированных и возведенных проемов!
  17. Перед закупкой розеток и выключателей уточнить у подрядчика-технолога необходимое количество, мощность и характеристики.
  18. Если в чертеже имеются несоответствия с другой документацией, данные должны быть доведены до сведения проектировщика. И до тех пор, пока не будут предоставлены указания, любая работа на основе данных несоответствий будет считаться несанкционированной!
  19. Проект выполнен по техническому заданию заказчика.
  20. Проект не действителен без согласования с заказчиком.
  21. Дополнительные примечания указаны на листах отдельно.

№	Наименование	S,м2	H,мм
1	помещение	173,96	3 300
		<b>173,96 м²</b>	
Название проекта			
Квартира, ЖК Role Clef			
Заказчик			
Проектировщик		АРХ. БЮРО (ELEONOR LAB) Тел.: 89615041041 ЭЛЕОНОРА Mail: ELEONOR.ARCH@GMAIL.COM	
Дизайнер	Полупанова Э.А.		
Техник	-		
3D- графика	-		
Стадия РП			
Чертеж	План демонтируемых конструкций		
Масштаб	Дата	11.03.2026	
Лист	04	Листов	52

**ПРИМЕЧАНИЕ:**  
 1. Все размеры даны без учета отделки.  
 2. Все высотные отметки даны от уровня чистого пола.

# План возводимых конструкций

## ПРИМЕЧАНИЯ

1. Проектировщики не несут ответственности за: достоверность информации, предоставленной производителями и поставщиками, сроки поставки, качество продукции, качество выполнения работ, сроки монтажа субподрядными организациями.
2. С листа размеры измерительными устройствами **НЕ СНИМАТЬ!!!**
3. При отсутствии необходимого размера на чертеже или несоответствии его действительности, необходимо обратиться к проектировщику.
4. Все размеры уточняются после возведения и оштукатуривания стен.
5. Допустимая ошибка размеров чертежа, вызванная нарушением при строительстве геометрии стен, составляет 10-30мм. В дальнейшем, при монтаже элементов мебели и отделочных материалов, необходимо **производить фактические замеры** производителем-поставщиком материалов и оборудования.
6. Ответственность за правильность и комплектность заказа **несет организация**, заключившая договор на поставку материалов или оборудования.
7. При заказе необходимо уточнить у поставщика все параметры: комплектация, отделка и др., согласовать с дизайнером проекта.
8. Возможна замена оборудования и материала на аналогичные, при условии согласования изменений спецификаций у дизайнера.
9. Привязку технологических отверстий см. соответствующие разделы проекта, см. тексты оборудования.
10. **ВАЖНО!!!** Необходимо выполнять выкрасы по месту, для согласования с проектировщиком и заказчиком.
11. Указанные проектные решения не могут являться точной основой для заказа отделочных материалов. Необходимо обязательно вызывать замерщиков!!!
12. Размеры мебели - **предварительные**.
13. **ВАЖНО!!!** До заказа любого материала и производства мебели, все используемые образцы материалов и чертежи с детализировками, согласовать с проектировщиком и заказчиком.
15. Количество посчитанного материала **дано без учета запаса, подрезки и брака**.
14. В местах крепления навесного оборудования и декора необходимо предусмотреть усиление перегородок и стен.
15. Комплектации дверей, смотреть в соответствующих разделах производителей и поставщиков. Все видимые комплектующие согласовать с дизайнером проекта.
16. **ВАЖНО!!!** Заказ дверей производить после обмера запроектированных и возведенных проемов!
17. Перед закупкой розеток и выключателей уточнить у подрядчика-технолога необходимое количество, мощность и характеристики.
18. Если в чертеже имеются несоответствия с другой документацией, данные должны быть доведены до сведения проектировщика. И до тех пор, пока не будут предоставлены указания, любая работа на основе данных несоответствий будет считаться несанкционированной!
19. Проект выполнен по техническому заданию заказчика.
20. Проект не действителен без согласования с заказчиком.
21. Дополнительные примечания указаны на листах отдельно.

№	Наименование	S,м2	H,мм
01	Прихожая	13,48	2 815
02	Коридор 1	4,10	2 815
03	Кухня	32,05	3 200
04	Лоджия	3,73	2 815
05	Гостиная	47,91	3 200
06	Коридор 2	7,85	2 815
07	Кладовая	3,24	3 200
08	Прачечная	4,94	3 200
09	Спальня	23,92	3 200
10	Гардеробная	8,12	2 815
11	Санузел	9,09	3 200
12	Гардеробная Гостевая	5,55	3 200
13	Постирочная	4,57	3 200

168,55 м²

Название проекта

Квартира, ЖК Role Clef

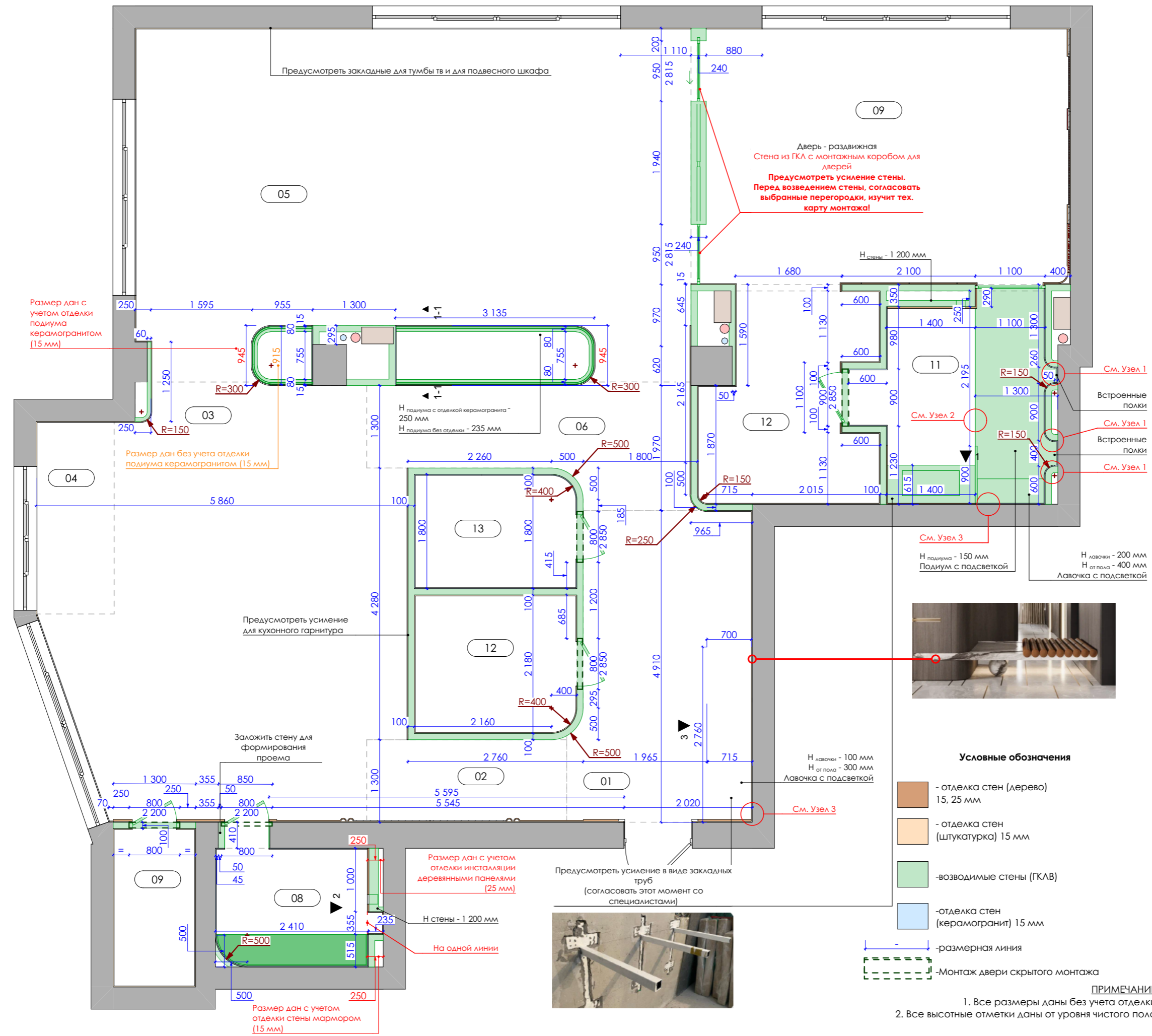
Заказчик	
Проектировщик	АРХ. БЮРО (ELEONOR LAB) Тел.: 89615041041 ЭЛЕОНОРА Mail: ELEONOR.ARCH@GMAIL.COM

Дизайнер	Полупанова Э.А.
Техник	-
3D- графика	-

Стадия РП

Чертеж	План возводимых конструкций
--------	-----------------------------

Масштаб	Дата	11.03.2026
Лист	05	Листов 52

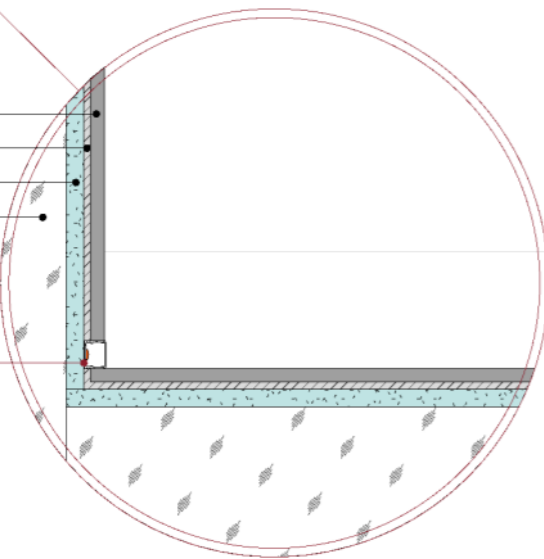


## Узлы и схемы для плана возводимых конструкций

**УЗЕЛ 1**  
Формирование ниши для полок с подсветкой

Керамогранит  
Плиточный клей  
ГКЛ влагостойкий  
Профиль стоечный

Профиль SL-SLIM20-H13-3000 ANOD



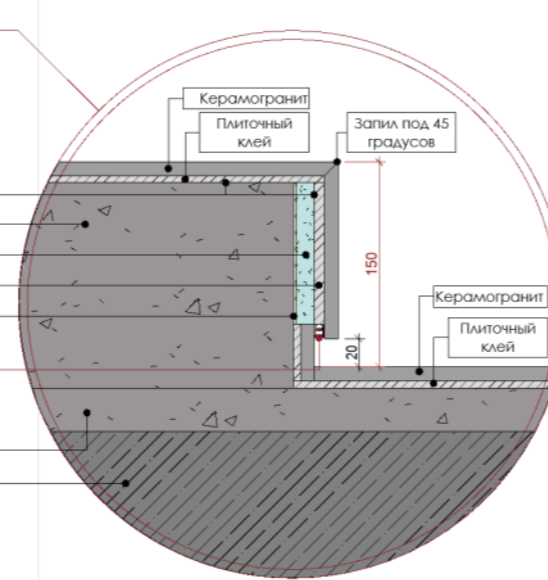
1

**УЗЕЛ 2**  
Парящий подиум с подсветкой

Гидроизоляция в два слоя  
Подиум для ванны (ЩПС)  
ГКЛВ  
Плиточный клей  
Клей монтажный Perifix

Профиль ARHMICRO-0610-2000 ANOD, монтаж на жидкие гвозди

Стяжка пола  
Перекрытие этажа



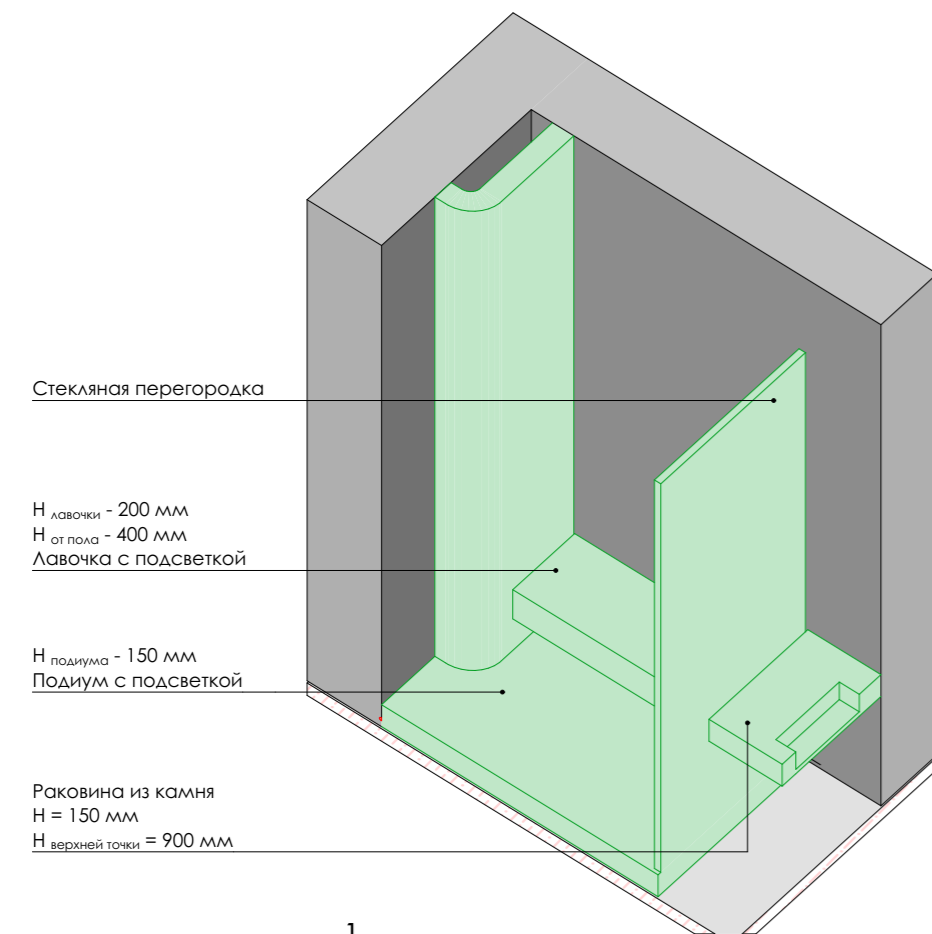
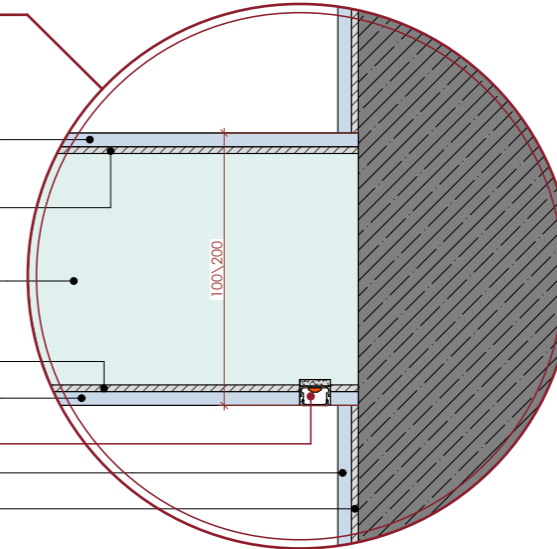
2. С/У Гостевой

**УЗЕЛ 3**  
Устройство скрытой подсветки в лавочке

Керамогранит  
Плиточный клей

ГКЛ влагостойкий  
Плиточный клей  
Керамогранит

Профиль для подсветки  
Керамогранит  
Плиточный клей



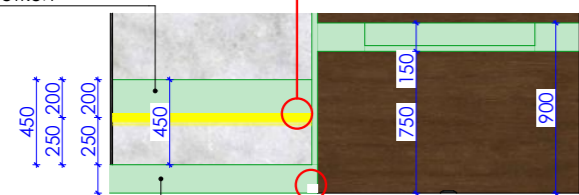
1

H лавочки - 200 мм  
H от пола - 400 мм  
Лавочка с подсветкой

H лавочки - 200 мм  
H от пола - 400 мм  
Лавочка с подсветкой

См. Узел 3

См. Узел 2



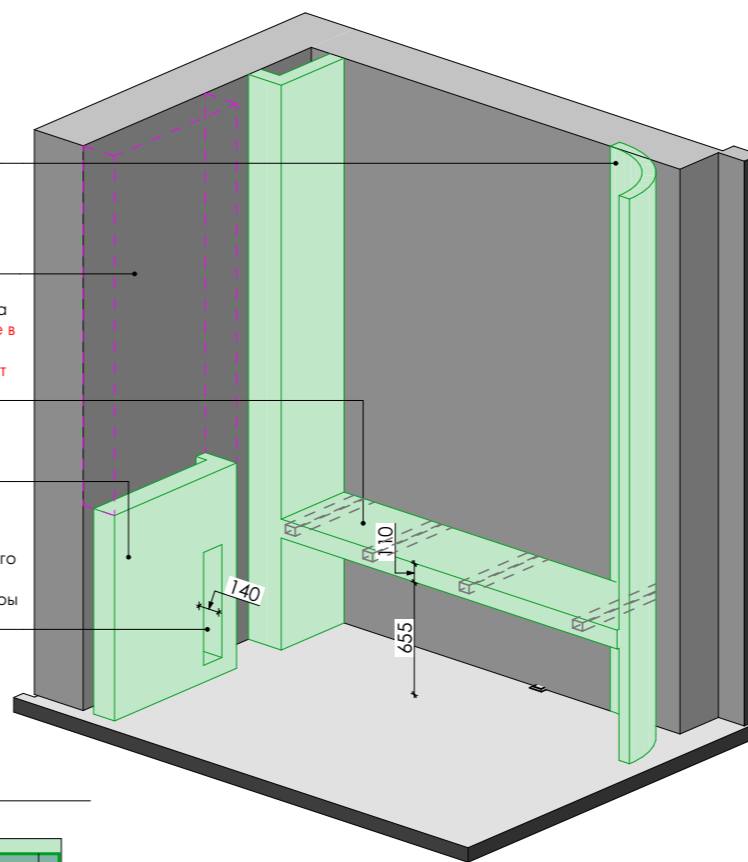
Радиусная стена R = 500 мм

Над зашивкой организовать зону хранения в меб.исполнении

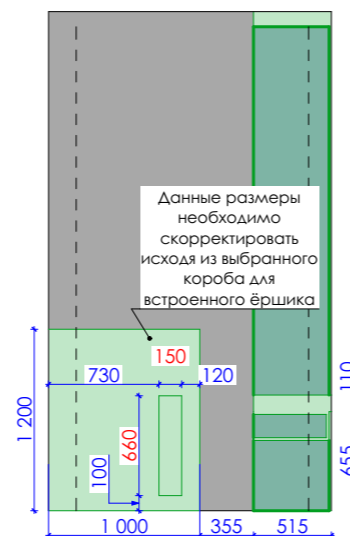
Столешница из мрамора  
Предусмотреть усиление в виде закладных труб (согласовать этот момент со специалистами)

Стена для инсталляции

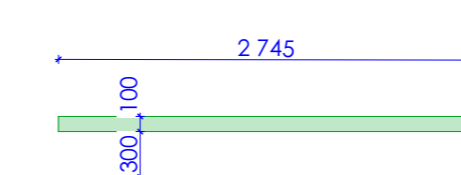
Отверстие для встроенного ёршика  
Предварительные размеры см. на развертке



2



3



Данные размеры необходимо скорректировать исходя из выбранного короба для встроенного ёршика

ПРИМЕЧАНИЕ:

1. Все размеры даны без учета отделки.
2. Все высотные отметки даны от уровня чистого пола.

## ПРИМЕЧАНИЯ

1. Проектировщики не несут ответственности за: достоверность информации, предоставленной производителями и поставщиками, сроки поставки, качество продукции, качество выполнения работ, сроки монтажа субподрядными организациями.
2. С листа размеры измерительными устройствами **НЕ СНИМАТЬ!!!**
3. При отсутствии необходимого размера на чертеже или несоответствии его действительности, необходимо обратиться к проектировщику.
4. Все размеры уточняются после возведения и оштукатуривания стен.
5. Допустимая ошибка размеров чертежа, вызванная нарушением при строительстве геометрии стен, составляет 10-30мм. В дальнейшем, при монтаже элементов мебели и отделочных материалов, необходимо **производить фактические замеры** производителем-поставщиком материалов и оборудования.
6. Ответственность за правильность и комплектность заказа **несет организация**, заключившая договор на поставку материалов или оборудования.
7. При заказе необходимо уточнить у поставщика все параметры: комплектация, отделка и др., согласовать с дизайнером проекта.
8. Возможна замена оборудования и материала на аналогичные, при условии согласования изменений спецификаций у дизайнера.
9. Привязку технологических отверстий см. соответствующие разделы проекта, см. техкарты оборудования.
10. **ВАЖНО!!!** Необходимо выполнить выкрасы по месту, для согласования с проектировщиком и заказчиком.
11. Указанные проектные решения не могут являться точной основой для заказа отделочных материалов. Необходимо обязательно вызывать замерщиков!!!
12. Размеры мебели - **предварительные**.
13. **ВАЖНО!!!** До заказа любого материала и производства мебели, все используемые образцы материалов и чертежи с детализировками, согласовать с проектировщиком и заказчиком.
15. Количество посчитанного материала **дано без учета запаса, подрезки и брака**.
14. В местах крепления навесного оборудования и декора необходимо предусмотреть усиление перегородок и стен.
15. Комплектации дверей, смотреть в соответствующих разделах производителей и поставщиков. Все видимые комплектующие согласовать с дизайнером проекта.
16. **ВАЖНО!!!** Заказ дверей производить после обмера запроектованных и возведенных проемов!
17. Перед закупкой розеток и выключателей уточнить у подрядчика-технолога необходимое количество, мощность и характеристики.
18. Если в чертеже имеются несоответствия с другой документацией, данные должны быть доведены до сведения проектировщика. И до тех пор, пока не будут предоставлены указания, любая работа на основе данных несоответствий будет считаться несанкционированной!
19. Проект выполнен по техническому заданию заказчика.
20. Проект не действителен без согласования с заказчиком.
21. Дополнительные примечания указаны на листах отдельно.

№	Наименование	S,м2	H,мм
01	Прихожая	13,48	2 815
02	Коридор 1	4,10	2 815
03	Кухня	32,05	3 200
04	Лоджия	3,73	2 815
05	Гостиная	47,91	3 200
06	Коридор 2	7,85	2 815
07	Кладовая	3,24	3 200
08	Прачечная	4,94	3 200
09	Спальня	23,92	3 200
10	Гардеробная	8,12	2 815
11	Санузел	9,09	3 200
12	Гардеробная Гостевая	5,55	3 200
13	Постирочная	4,57	3 200

168,55 м²

Название проекта

Квартира, ЖК Role Clef

Заказчик

Проектировщик APX. БЮРО (ELEONOR LAB)  
Тел.: 89615041041 ЭЛЕОНОРА  
Mail: ELEONOR.ARCH@GMAIL.COM

Дизайнер

Полупанова Э.А.

Техник

-

3D- графика

-

Стадия РП

Чертеж

Узлы и схемы для плана возводимых конструкций

Масштаб

Дата 11.03.2026

Лист

06

Листов

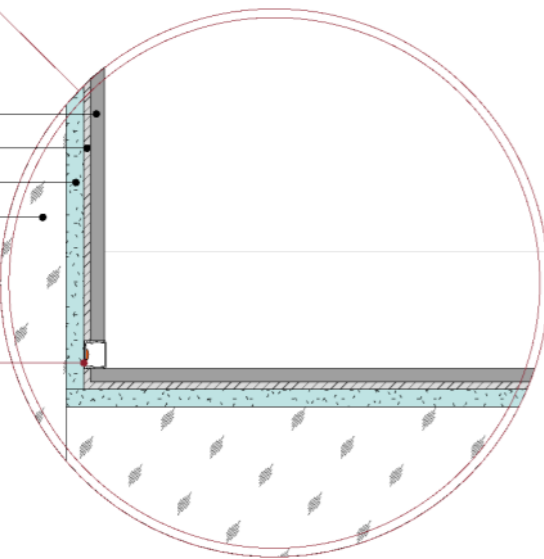
52

## Узлы и схемы для плана возводимых конструкций

**УЗЕЛ 1**  
Формирование ниши для полок с подсветкой

Керамогранит  
Плиточный клей  
ГКЛ влагостойкий  
Профиль стоечный

Профиль SL-SLIM20-H13-3000 ANOD

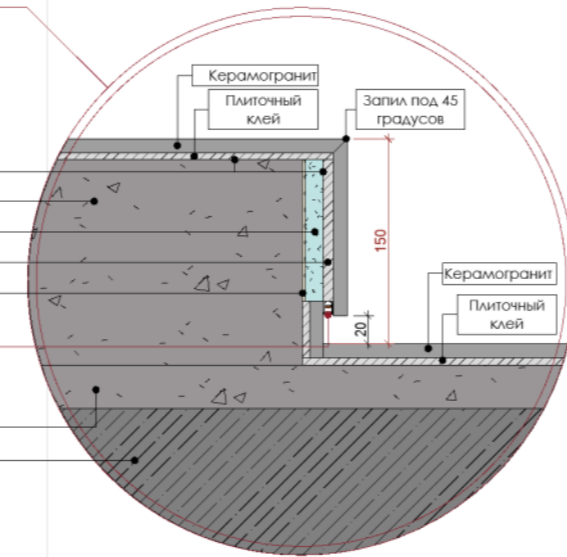


**УЗЕЛ 2**  
Парающий подиум с подсветкой

Гидроизоляция в два слоя  
Подиум для ванны (ЩПС)  
ГКЛВ  
Плиточный клей  
Клей монтажный Perifix

Профиль ARHMICRO-0610-2000 ANOD, монтаж на жидкие гвозди

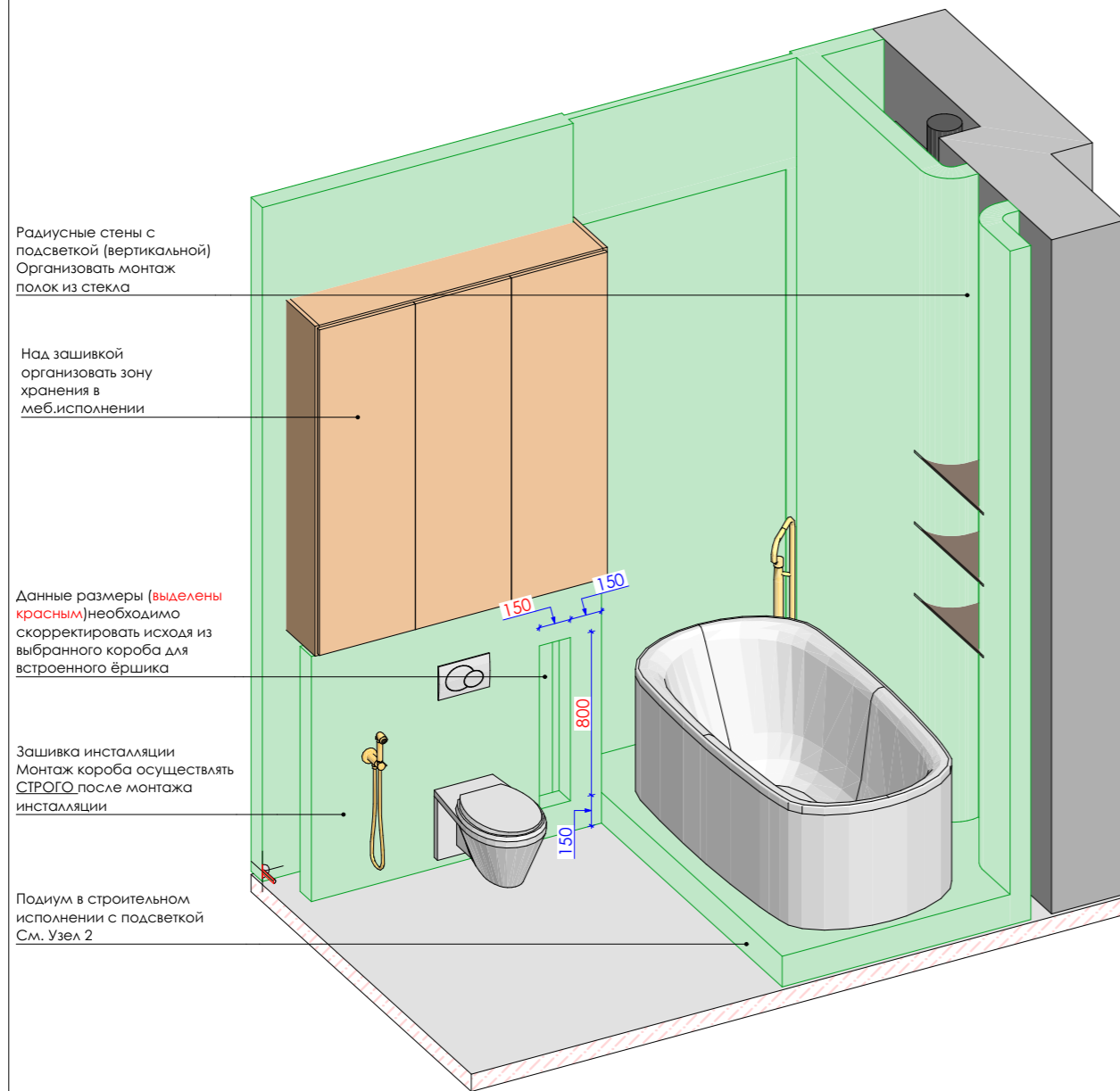
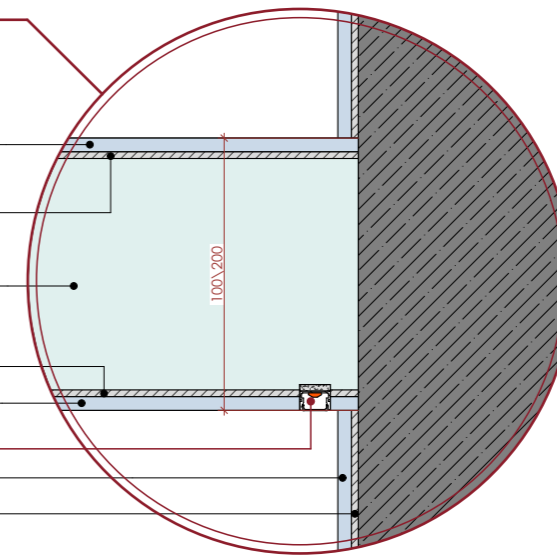
Стяжка пола  
Перекрытие этажа



**УЗЕЛ 3**  
Устройство скрытой подсветки в лавочке

Керамогранит  
Плиточный клей  
ГКЛ влагостойкий  
Плиточный клей  
Керамогранит

Профиль для подсветки  
Керамогранит  
Плиточный клей



Радиусные стены с подсветкой (вертикальной)  
Организовать монтаж полок из стекла

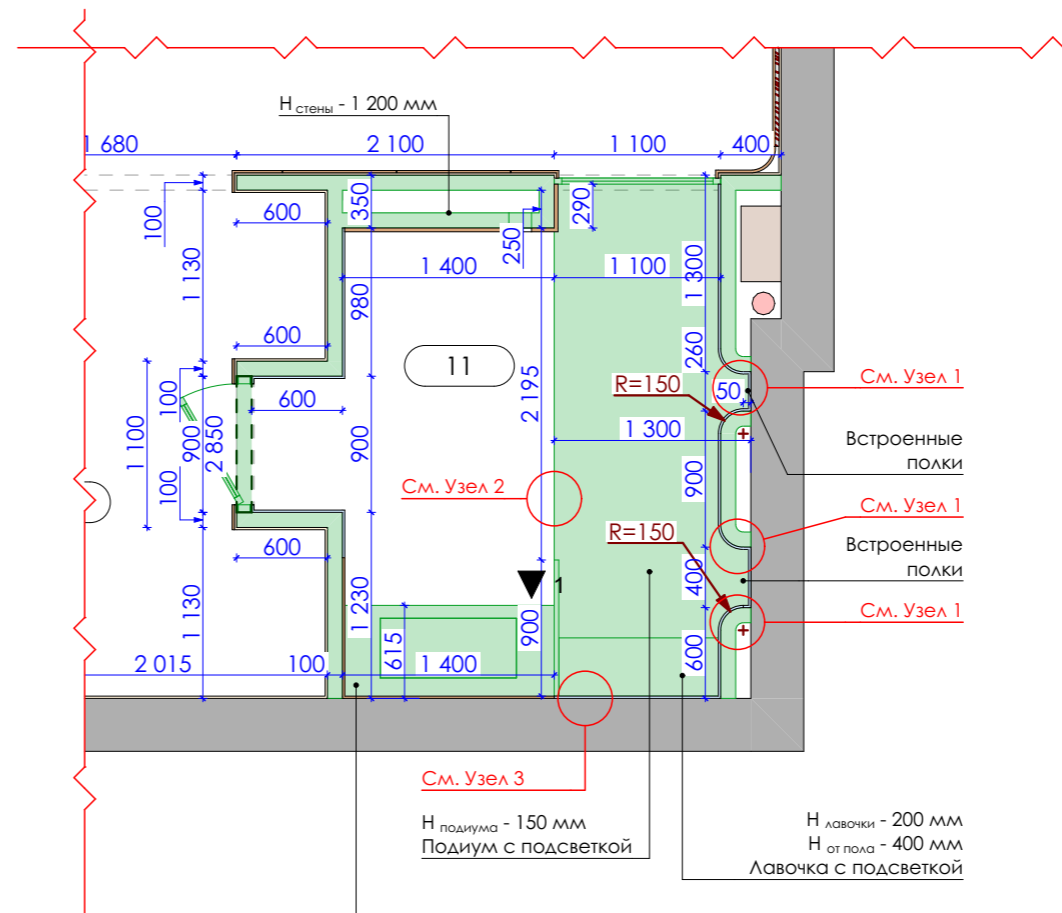
Над зашивкой организовать зону хранения в меб.исполнении

Данные размеры (выделены красным) необходимо скорректировать исходя из выбранного короба для встроенного ёршика

Зашивка инсталляции  
Монтаж короба осуществлять СТРОГО после монтажа инсталляции

Подиум в строительном исполнении с подсветкой  
См. Узел 2

## С/У Мастер



**ПРИМЕЧАНИЕ:**  
1. Все размеры даны без учета отделки.  
2. Все высотные отметки даны от уровня чистого пола.

## ПРИМЕЧАНИЯ

1. Проектировщики не несут ответственности за: достоверность информации, предоставленной производителями и поставщиками, сроки поставки, качество продукции, качество выполнения работ, сроки монтажа субподрядными организациями.
2. С листа размеры измерительными устройствами **НЕ СНИМАТЬ!!!**
3. При отсутствии необходимого размера на чертеже или несоответствии его действительности, необходимо обратиться к проектировщику.
4. Все размеры уточняются после возведения и оштукатуривания стен.
5. Допустимая ошибка размеров чертежа, вызванная нарушением при строительстве геометрии стен, составляет 10-30мм. В дальнейшем, при монтаже элементов мебели и отделочных материалов, необходимо **производить фактические замеры** производителем-поставщиком материалов и оборудования.
6. Ответственность за правильность и комплектность заказа **несет организация**, заключившая договор на поставку материалов или оборудования.
7. При заказе необходимо уточнить у поставщика все параметры: комплектация, отделка и др., согласовать с дизайнером проекта.
8. Возможна замена оборудования и материала на аналогичные, при условии согласования изменений спецификаций у дизайнера.
9. Привязку технологических отверстий см. соответствующие разделы проекта, см. тексты оборудования.
10. **ВАЖНО!!!** Необходимо выполнить выкрасы по месту, для согласования с проектировщиком и заказчиком.
11. Указанные проектные решения не могут являться точной основой для заказа отделочных материалов. Необходимо обязательно вызывать замерщиков!!!
12. Размеры мебели - **предварительные**.
13. **ВАЖНО!!!** До заказа любого материала и производства мебели, все используемые образцы материалов и чертежи с детализировками, согласовать с проектировщиком и заказчиком.
15. Количество посчитанного материала **дано без учета запаса, подрезки и брака**.
14. В местах крепления навесного оборудования и декора необходимо предусмотреть усиление перегородок и стен.
15. Комплектации дверей, смотреть в соответствующих разделах производителей и поставщиков. Все видимые комплектующие согласовать с дизайнером проекта.
16. **ВАЖНО!!!** Заказ дверей производить после обмера запроектованных и возведенных проемов!
17. Перед закупкой розеток и выключателей уточнить у подрядчика-технолога необходимое количество, мощность и характеристики.
18. Если в чертеже имеются несоответствия с другой документацией, данные должны быть доведены до сведения проектировщика. И до тех пор, пока не будут предоставлены указания, любая работа на основе данных несоответствий будет считаться несанкционированной!
19. Проект выполнен по техническому заданию заказчика.
20. Проект не действителен без согласования с заказчиком.
21. Дополнительные примечания указаны на листах отдельно.

№	Наименование	S,м2	H,мм
01	Прихожая	13,48	2 815
02	Коридор 1	4,10	2 815
03	Кухня	32,05	3 200
04	Лоджия	3,73	2 815
05	Гостиная	47,91	3 200
06	Коридор 2	7,85	2 815
07	Кладовая	3,24	3 200
08	Прачечная	4,94	3 200
09	Спальня	23,92	3 200
10	Гардеробная	8,12	2 815
11	Санузел	9,09	3 200
12	Гардеробная Гостевая	5,55	3 200
13	Постирочная	4,57	3 200
		<b>168,55 м²</b>	

Название проекта

Квартира, ЖК Role Clef

Заказчик	
Проектировщик	АРХ. БЮРО «ELEONOR LAB» Тел.: 89615041041 ЭЛЕОНОРА Mail: ELEONOR.ARCH@GMAIL.COM

Дизайнер	Полупанова Э.А.
Техник	-
3D- графика	-

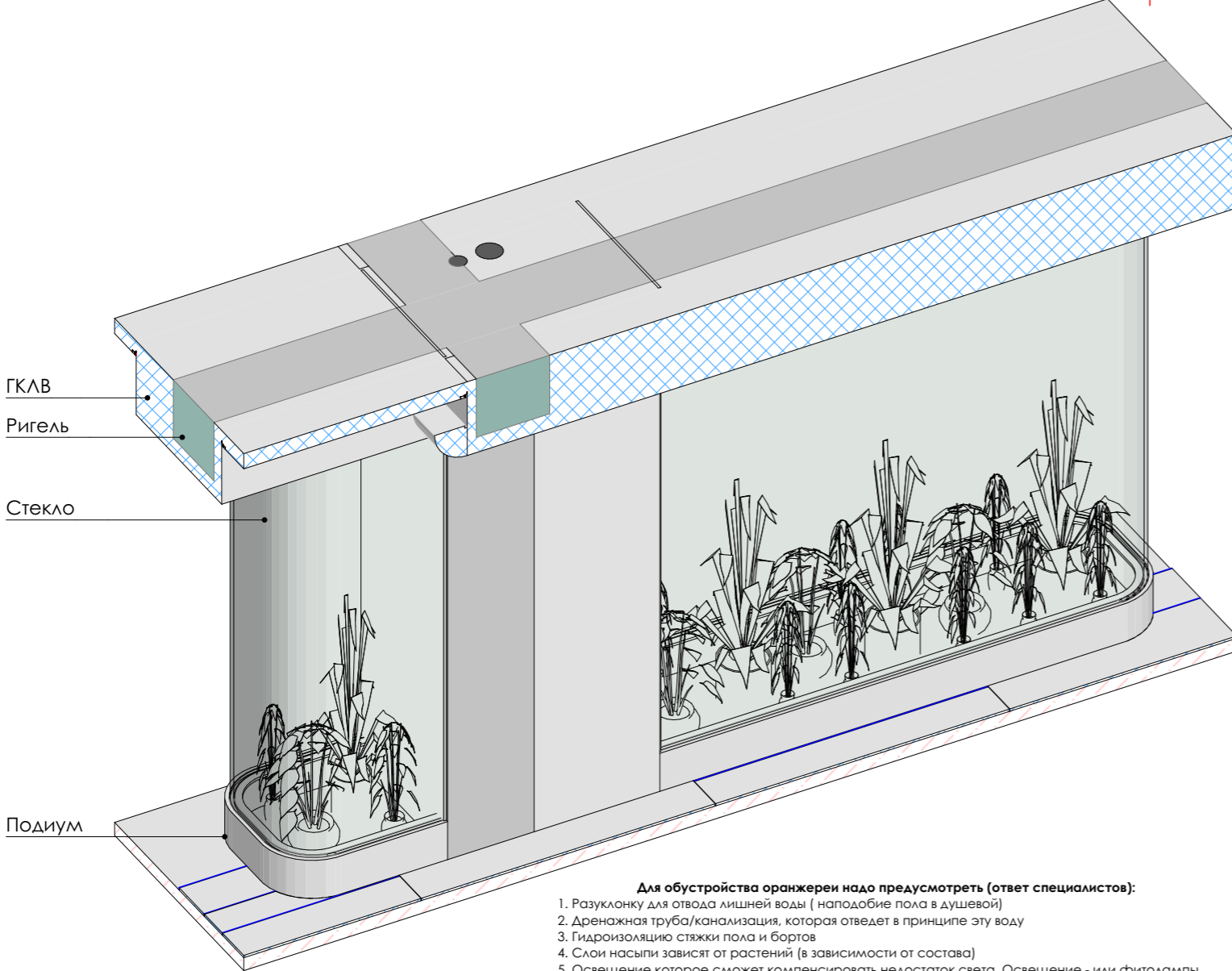
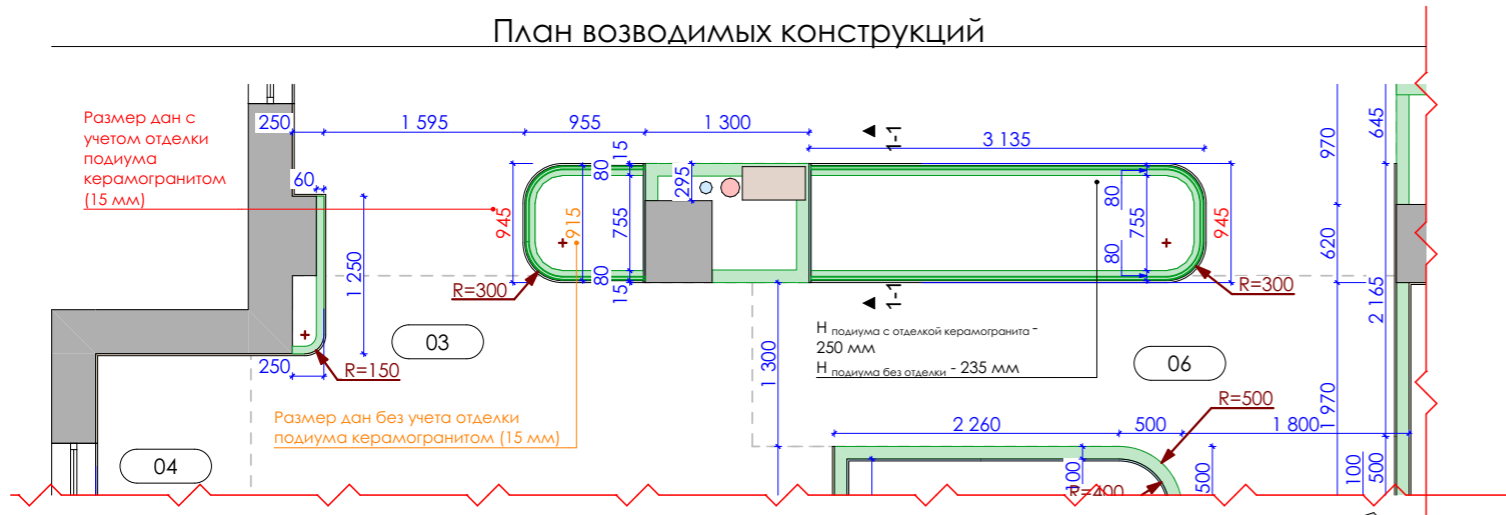
Стадия РП

Чертеж	Узлы и схемы для плана возводимых конструкций
--------	---

Масштаб	Дата	11.03.2026
Лист	07	Листов 52

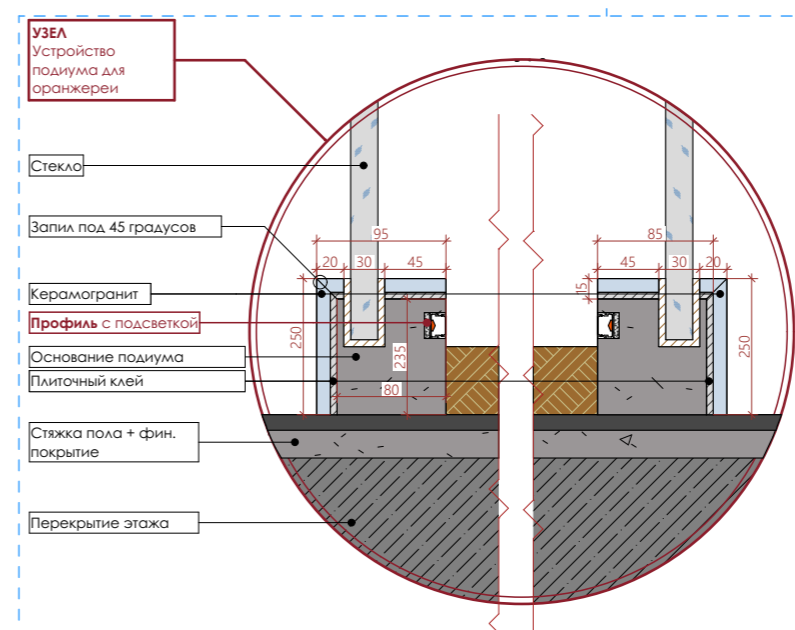

# План возводимых конструкций. Оранжерея

## План возводимых конструкций



- Для обустройства оранжереи надо предусмотреть (ответ специалистов):**
1. Разулкунку для отвода лишней воды ( наподобие пола в душевой)
  2. Дренажная труба/канализация, которая отведет в принципе эту воду
  3. Гидроизоляцию стяжки пола и бортов
  4. Слои насыпи зависят от растений (в зависимости от состава)
  5. Освещение которое сможет компенсировать недостаток света. Освещение - или фитолампы, или сейчас утверждают, что нейтральный белый цвет (4200 К) дает тот же эффект, соответственно увеличивает дизайнерские варианты.
  - При условии, если естественный дренаж не возможен, то электрикам необходимо завести 1мм2 или 1,5мм2 кабель, для дренажного насоса, подключенный к УЗО.
  6. Приточно вытяжная ВЕНТИЛЯЦИЯ. Для полноценного фотосинтеза, исключения запотевания стекла, исключения плесени и т.д
  7. Организация автоматического полива, подвод нескольких закладных для самого трубопровода, электричества для клапана.
  - С поливом или протянуть с плавными изгибами сшитый полиэтилен 16 мм, или закладную с внутренним диаметром 20 мм. Сантехникам предусмотреть одну точку водоснабжения с редуктором 1,4bar. На эту точку будет подключен Э/м клапан с размером 7,5\*7,5 см
  8. Вентиляция - из-за слишком высокой влажности в этом боксе лучше не связывать линию вентиляции с жилой зоной.

**ПРИМЕЧАНИЕ:**  
1. Все размеры даны без учета отделки.  
2. Все высотные отметки даны от уровня чистого пола.



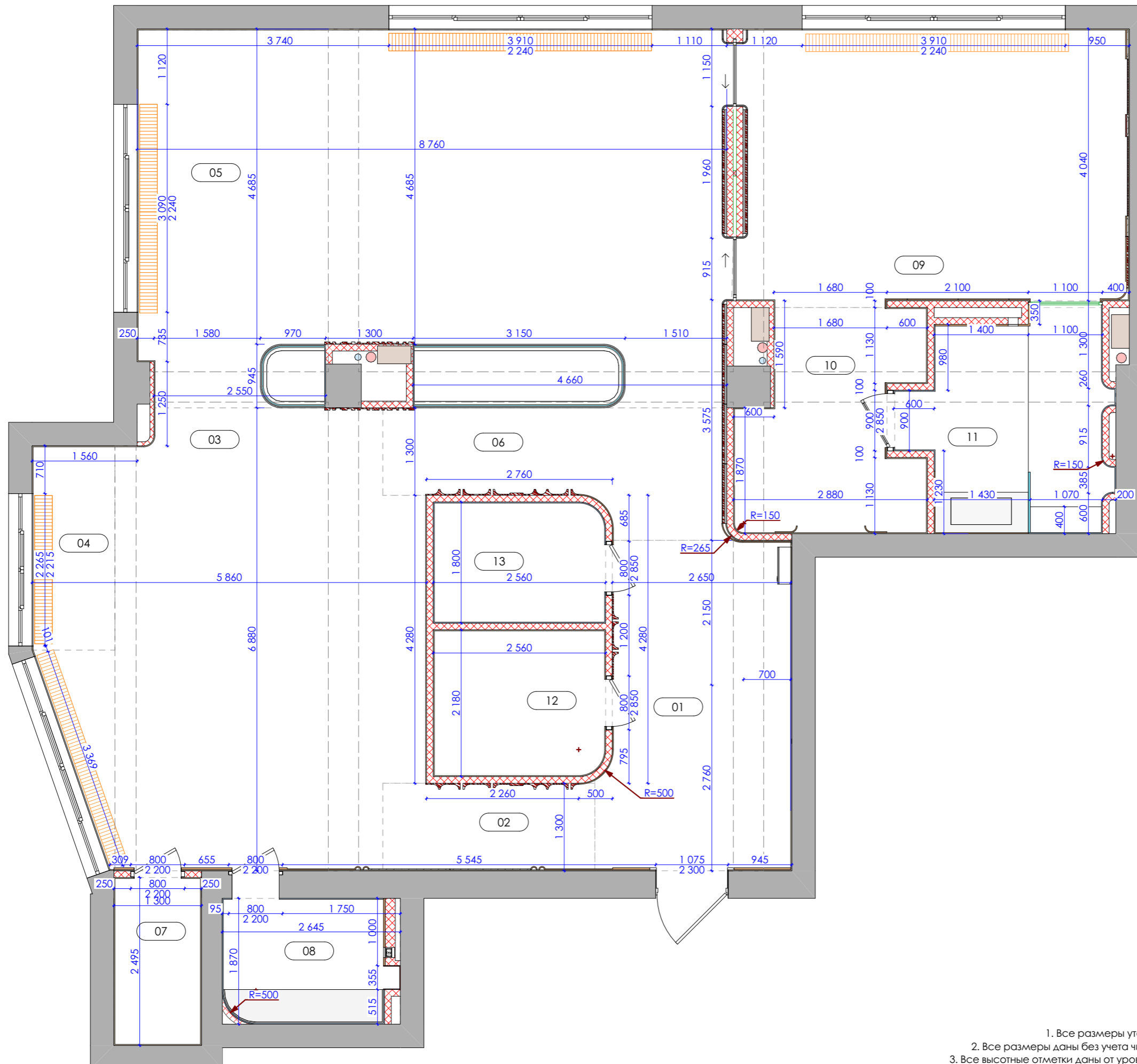
### ПРИМЕЧАНИЯ

1. Проектировщики не несут ответственности за: достоверность информации, предоставленной производителями и поставщиками, сроки поставки, качество продукции, качество выполнения работ, сроки монтажа субподрядными организациями.
2. С листа размеры измерительными устройствами **НЕ СНИМАТЬ!!!**
3. При отсутствии необходимого размера на чертеже или несоответствии его действительности, необходимо обратиться к проектировщику.
4. Все размеры уточняются после возведения и оштукатуривания стен.
5. Допустимая ошибка размеров чертежа, вызванная нарушенной при строительстве геометрии стен, составляет 10-30мм. В дальнейшем, при монтаже элементов мебели и отделочных материалов, необходимо **производить фактические замеры** производителем-поставщиком материалов и оборудования.
6. Ответственность за правильность и комплектность заказа **несет организация**, заключившая договор на поставку материалов или оборудования.
7. При заказе необходимо уточнить у поставщика все параметры: комплектация, отделка и др., согласовать с дизайнером проекта.
8. Возможна замена оборудования и материала на аналогичные, при условии согласования изменений спецификаций у дизайнера.
9. Привязку технологических отверстий см. соответствующие разделы проекта, см. тексты оборудования.
10. **ВАЖНО!!!** Необходимо выполнить выкрасы по месту, для согласования с проектировщиком и заказчиком.
11. Указанные проектные решения не могут являться точной основой для заказа отделочных материалов. Необходимо обязательно вызывать замерщиков!!!
12. Размеры мебели - **предварительные**.
13. **ВАЖНО!!!** До заказа любого материала и производства мебели, все используемые образцы материалов и чертежи с детализациями, согласовать с проектировщиком и заказчиком.
15. Количество посчитанного материала **дано без учета запаса, подрезки и брака**.
14. В местах крепления навесного оборудования и декора необходимо предусмотреть усиление перегородок и стен.
15. Комплектации дверей, смотреть в соответствующих разделах производителей и поставщиков. Все видимые комплектующие согласовать с дизайнером проекта.
16. **ВАЖНО!!!** Заказ дверей производить после обмера запроектованных и возведенных проемов!
17. Перед закупкой розеток и выключателей уточнить у подрядчика-технолога необходимое количество, мощность и характеристики.
18. Если в чертеже имеются несоответствия с другой документацией, данные должны быть доведены до сведения проектировщика. И до тех пор, пока не будут предоставлены указания, любая работа на основе данных несоответствий будет считаться несанкционированной!
19. Проект выполнен по техническому заданию заказчика.
20. Проект не действителен без согласования с заказчиком.
21. Дополнительные примечания указаны на листах отдельно.

№	Наименование	S,м2	H,мм
01	Прихожая	13,48	2 815
02	Коридор 1	4,10	2 815
03	Кухня	32,05	3 200
04	Лоджия	3,73	2 815
05	Гостиная	47,91	3 200
06	Коридор 2	7,85	2 815
07	Кладовая	3,24	3 200
08	Прачечная	4,94	3 200
09	Спальня	23,92	3 200
10	Гардеробная	8,12	2 815
11	Санузел	9,09	3 200
12	Гардеробная Гостевая	5,55	3 200
13	Постирочная	4,57	3 200
		<b>168,55 м²</b>	

Название проекта		Квартира, ЖК Role Clef	
Заказчик			
Проектировщик	АРХ. БЮРО (ELEONOR LAB) Тел.: 89615041041 ЭЛЕОНОРА Mail: ELEONOR.ARCH@GMAIL.COM		
Дизайнер	Полупанова Э.А.		
Техник	-		
3D- графика	-		
Стадия РП			
Чертеж	План возводимых конструкций. Оранжерея		
Масштаб	Дата	11.03.2026	
Лист	08	Листов	52

# План после реконструкции



## ПРИМЕЧАНИЯ

1. Проектировщики не несут ответственности за: достоверность информации, предоставленной производителями и поставщиками, сроки поставки, качество продукции, качество выполнения работ, сроки монтажа субподрядными организациями.
2. С листа размеры измерительными устройствами **НЕ СНИМАТЬ!!!**
3. При отсутствии необходимого размера на чертеже или несоответствии его действительности, необходимо обратиться к проектировщику.
4. Все размеры уточняются после возведения и оштукатуривания стен.
5. Допустимая ошибка размеров чертеже, вызванная нарушением при строительстве геометрии стен, составляет 10-30мм. В дальнейшем, при монтаже элементов мебели и отделочных материалов, необходимо **производить фактические замеры** производителем-поставщиком материалов и оборудования.
6. Ответственность за правильность и комплектность заказа **несет организация**, заключившая договор на поставку материалов или оборудования.
7. При заказе необходимо уточнить у поставщика все параметры: комплектация, отделка и др., согласовать с дизайнером проекта.
8. Возможна замена оборудования и материала на аналогичные, при условии согласования изменений спецификаций у дизайнера.
9. Привязку технологических отверстий см. соответствующие разделы проекта, см. тексты оборудования.
10. **ВАЖНО!!!** Необходимо выполнить выкрасы по месту, для согласования с проектировщиком и заказчиком.
11. Указанные проектные решения не могут являться точной основой для заказа отделочных материалов. Необходимо обязательно вызывать замерщиков!!!
12. Размеры мебели - **предварительные**.
13. **ВАЖНО!!!** До заказа любого материала и производства мебели, все используемые образцы материалов и чертежи с детализировками, согласовать с проектировщиком и заказчиком.
15. Количество посчитанного материала **дано без учета запаса, подрезки и брака**.
14. В местах крепления навесного оборудования и декора необходимо предусмотреть усиление перегородок и стен.
15. Комплектации дверей, смотреть в соответствующих разделах производителей и поставщиков. Все видимые комплектующие согласовать с дизайнером проекта.
16. **ВАЖНО!!!** Заказ дверей производить после обмера запроектированных и возведенных проемов!
17. Перед закупкой розеток и выключателей уточнить у подрядчика-технолога необходимое количество, мощность и характеристики.
18. Если в чертеже имеются несоответствия с другой документацией, данные должны быть доведены до сведения проектировщика. И до тех пор, пока не будут предоставлены указания, любая работа на основе данных несоответствий будет считаться несанкционированной!
19. Проект выполнен по техническому заданию заказчика.
20. Проект не действителен без согласования с заказчиком.
21. Дополнительные примечания указаны на листах отдельно.

№	Наименование	S,м2	H,мм
01	Прихожая	13,48	2 815
02	Коридор 1	4,10	2 815
03	Кухня	32,05	3 200
04	Лоджия	3,73	2 815
05	Гостиная	47,91	3 200
06	Коридор 2	7,85	2 815
07	Кладовая	3,24	3 200
08	Прачечная	4,94	3 200
09	Спальня	23,92	3 200
10	Гардеробная	8,12	2 815
11	Санузел	9,09	3 200
12	Гардеробная Гостевая	5,55	3 200
13	Постирочная	4,57	3 200
		<b>168,55 м²</b>	

Название проекта

Квартира, ЖК Role Clef

Заказчик

Проектировщик АРХ. БЮРО (ELEONOR LAB)  
Тел.: 89615041041 ЭЛЕОНОРА  
Mail: ELEONOR.ARCH@GMAIL.COM

Дизайнер Полупанова Э.А.

Техник -

3D- графика -

Стадия РП

Чертеж План после реконструкции

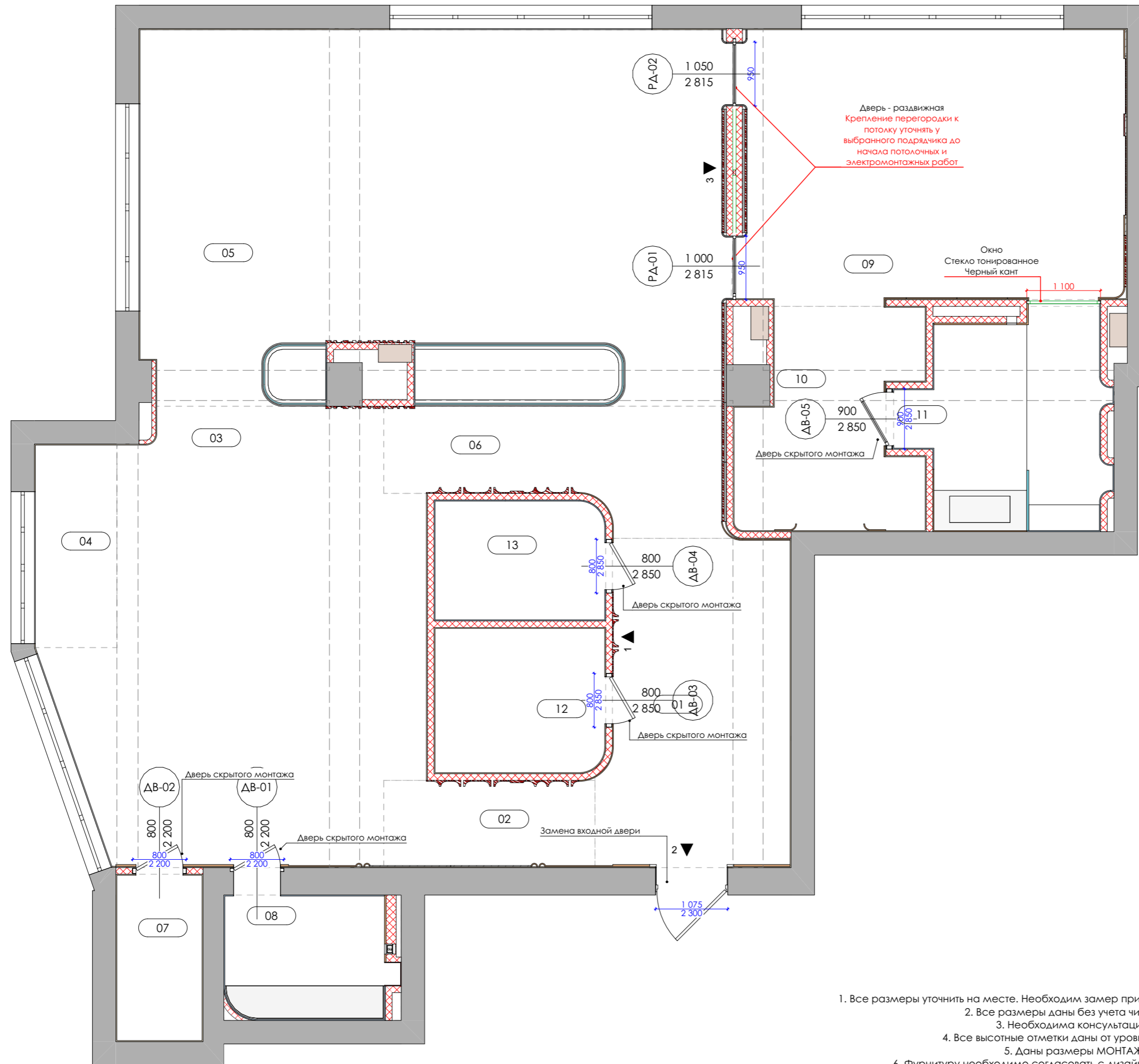
Масштаб Дата 11.03.2026

Лист 09 Листов 52

## ПРИМЕЧАНИЕ:

1. Все размеры уточнить на месте.
2. Все размеры даны без учета чистовой отделки.
3. Все высотные отметки даны от уровня чистого пола.

# План маркировки дверей



- ПРИМЕЧАНИЕ:**
1. Все размеры уточнить на месте. Необходим замер при заказе дверей.
  2. Все размеры даны без учета чистовой отделки.
  3. Необходима консультация специалиста.
  4. Все высотные отметки даны от уровня чистого пола.
  5. Даны размеры МОНТАЖНОГО проема!
  6. Фурнитуру необходимо согласовать с дизайнером проекта.

## ПРИМЕЧАНИЯ

1. Проектировщики не несут ответственности за: достоверность информации, предоставленной производителями и поставщиками, сроки поставки, качество продукции, качество выполнения работ, сроки монтажа субподрядными организациями.
2. С листа размеры измерительными устройствами **НЕ СНИМАТЬ!!!**
3. При отсутствии необходимого размера на чертеже или несоответствии его действительности, необходимо обратиться к проектировщику.
4. Все размеры уточняются после возведения и оштукатуривания стен.
5. Допустимая ошибка размеров чертежа, вызванная нарушением при строительстве геометрии стен, составляет 10-30мм. В дальнейшем, при монтаже элементов мебели и отделочных материалов, необходимо **производить фактические замеры** производителем-поставщиком материалов и оборудования.
6. Ответственность за правильность и комплектность заказа **несет организация**, заключившая договор на поставку материалов или оборудования.
7. При заказе необходимо уточнить у поставщика все параметры: комплектация, отделка и др., согласовать с дизайнером проекта.
8. Возможна замена оборудования и материала на аналогичные, при условии согласования изменений спецификаций у дизайнера.
9. Привязку технологических отверстий см. соответствующие разделы проекта, см. техкарты оборудования.
10. **ВАЖНО!!!** Необходимо выполнить выкрасы по месту, для согласования с проектировщиком и заказчиком.
11. Указанные проектные решения не могут являться точной основой для заказа отделочных материалов. Необходимо обязательно вызывать замерщиков!!!
12. Размеры мебели - **предварительные**.
13. **ВАЖНО!!!** До заказа любого материала и производства мебели, все используемые образцы материалов и чертежи с детализацией, согласовать с проектировщиком и заказчиком.
15. Количество посчитанного материала **дано без учета запаса, подрезки и брака**.
14. В местах крепления навесного оборудования и декора необходимо предусмотреть усиление перегородок и стен.
15. Комплектации дверей, смотреть в соответствующих разделах производителей и поставщиков. Все видимые комплектующие согласовать с дизайнером проекта.
16. **ВАЖНО!!!** Заказ дверей производить после обмера запроектированных и возведенных проемов!
17. Перед закупкой розеток и выключателей уточнить у подрядчика-технолога необходимое количество, мощность и характеристики.
18. Если в чертеже имеются несоответствия с другой документацией, данные должны быть доведены до сведения проектировщика. И до тех пор, пока не будут предоставлены указания, любая работа на основе данных несоответствий будет считаться несанкционированной!
19. Проект выполнен по техническому заданию заказчика.
20. Проект не действителен без согласования с заказчиком.
21. Дополнительные примечания указаны на листах отдельно.

№	Наименование	S,м2	H,мм
01	Прихожая	13,48	2 815
02	Коридор 1	4,10	2 815
03	Кухня	32,05	3 200
04	Лоджия	3,73	2 815
05	Гостиная	47,91	3 200
06	Коридор 2	7,85	2 815
07	Кладовая	3,24	3 200
08	Прачечная	4,94	3 200
09	Спальня	23,92	3 200
10	Гардеробная	8,12	2 815
11	Санузел	9,09	3 200
12	Гардеробная Гостевая	5,55	3 200
13	Постирочная	4,57	3 200
		<b>168,55 м²</b>	

Название проекта

Квартира, ЖК Role Clef

Заказчик

Проектировщик АРХ. БЮРО «ELEONOR LAB»  
Тел.: 89615041041 ЭЛЕОНОРА  
Mail: ELEONOR.ARCH@GMAIL.COM

Дизайнер

Полупанова Э.А.

Техник

-

3D- графика

-

Стадия РП

Чертеж

План маркировки дверей

Масштаб

Дата

11.03.2026

Лист

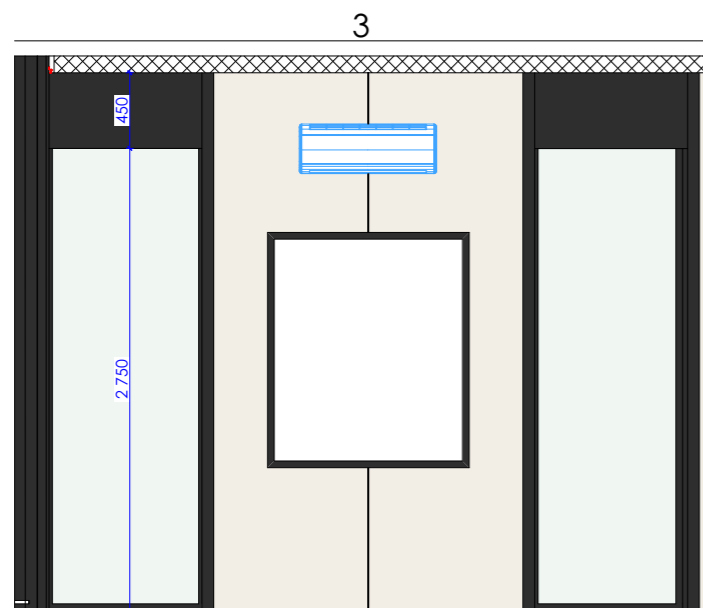
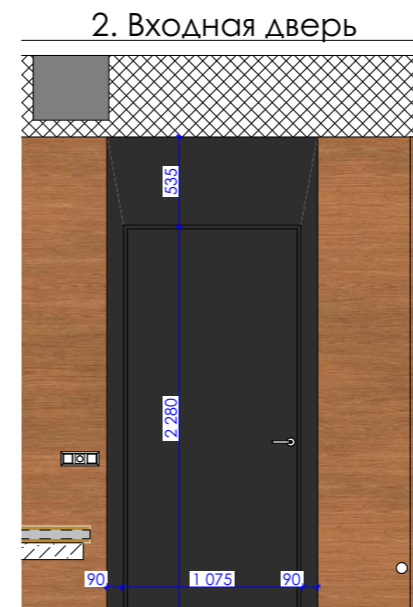
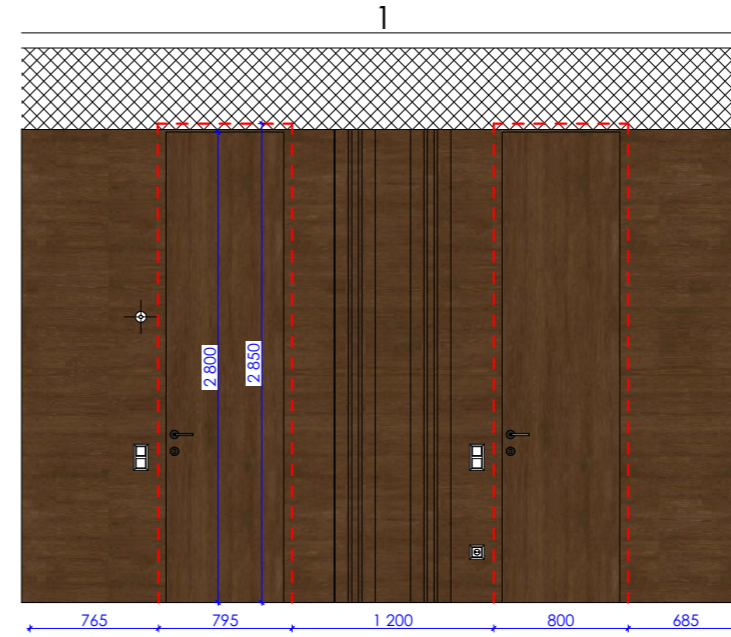
10

Листов

52

## Ведомость дверей

Ведомость дверей						
ID элемента	Вид со Стороны Открывания	Изображение	Размеры монтажного проема	Размеры Полотна	Кол.	Примечание
ДВ-01			800×2 200	700×2 150	1	Дверь скрытого монтажа, отделка в цвет стен
ДВ-02			800×2 200	700×2 150	1	Дверь скрытого монтажа, отделка в цвет стен
ДВ-03			800×2 850	700×2 800	1	Дверь скрытого монтажа, отделка в цвет стен
ДВ-04			800×2 850	700×2 800	1	Дверь скрытого монтажа, отделка в цвет стен
ДВ-05			900×2 850	800×2 800	1	Дверь скрытого монтажа, отделка в цвет стен
РА-01			1 000×2 815	900×2 765	1	Тонированное стекло
РА-02			1 050×2 815	950×2 765	1	Тонированное стекло



### ПРИМЕЧАНИЯ

1. Проектировщики не несут ответственности за: достоверность информации, предоставленной производителями и поставщиками, сроки поставки, качество продукции, качество выполнения работ, сроки монтажа субподрядными организациями.
2. С листа размеры измерительными устройствами **НЕ СНИМАТЬ!!!**
3. При отсутствии необходимого размера на чертеже или несоответствии его действительности, необходимо обратиться к проектировщику.
4. Все размеры уточняются после возведения и оштукатуривания стен.
5. Допустимая ошибка размеров чертеже, вызванная нарушенной при строительстве геометрии стен, составляет 10-30мм. В дальнейшем, при монтаже элементов мебели и отделочных материалов, необходимо **производить фактические замеры** производителем-поставщиком материалов и оборудования.
6. Ответственность за правильность и комплектность заказа **несет организация**, заключившая договор на поставку материалов или оборудования.
7. При заказе необходимо уточнить у поставщика все параметры: комплектация, отделка и др., согласовать с дизайнером проекта.
8. Возможна замена оборудования и материала на аналогичные, при условии согласования изменений спецификаций у дизайнера.
9. Привязку технологических отверстий см. соответствующие разделы проекта, см. тексты оборудования.
10. **ВАЖНО!!!** Необходимо выполнить выкрасы по месту, для согласования с проектировщиком и заказчиком.
11. Указанные проектные решения не могут являться точной основой для заказа отделочных материалов. Необходимо обязательно вызывать замерщиков!!!
12. Размеры мебели - **предварительные**.
13. **ВАЖНО!!!** До заказа любого материала и производства мебели, все используемые образцы материалов и чертежи с детализировками, согласовать с проектировщиком и заказчиком.
15. Количество посчитанного материала **дано без учета запаса, подрезки и брака**.
14. В местах крепления навесного оборудования и декора необходимо предусмотреть усиление перегородок и стен.
15. Комплектации дверей, смотреть в соответствующих разделах производителей и поставщиков. Все видимые комплектующие согласовать с дизайнером проекта.
16. **ВАЖНО!!!** Заказ дверей производить после обмера запроектированных и возведенных проемов!
17. Перед закупкой розеток и выключателей уточнить у подрядчика-технолога необходимое количество, мощность и характеристики.
18. Если в чертеже имеются несоответствия с другой документацией, данные должны быть доведены до сведения проектировщика. И до тех пор, пока не будут предоставлены указания, любая работа на основе данных несоответствий будет считаться несанкционированной!
19. Проект выполнен по техническому заданию заказчика.
20. Проект не действителен без согласования с заказчиком.
21. Дополнительные примечания указаны на листах отдельно.

№	Наименование	S,м2	H,мм
01	Прихожая	13,48	2 815
02	Коридор 1	4,10	2 815
03	Кухня	32,05	3 200
04	Лоджия	3,73	2 815
05	Гостиная	47,91	3 200
06	Коридор 2	7,85	2 815
07	Кладовая	3,24	3 200
08	Прачечная	4,94	3 200
09	Спальня	23,92	3 200
10	Гардеробная	8,12	2 815
11	Санузел	9,09	3 200
12	Гардеробная Гостевая	5,55	3 200
13	Постирочная	4,57	3 200
		<b>168,55 м²</b>	

Название проекта

Квартира, ЖК Role Clef

Заказчик

Проектировщик АРХ. БЮРО «ELEONOR LAB»  
Тел.: 89615041041 ЭЛЕОНОРА  
Mail: ELEONOR.ARCH@GMAIL.COM

Дизайнер Полупанова Э.А.

Техник -

3D- графика -

Стадия РП

Чертеж **Ведомость дверей**

Масштаб Дата 11.03.2026

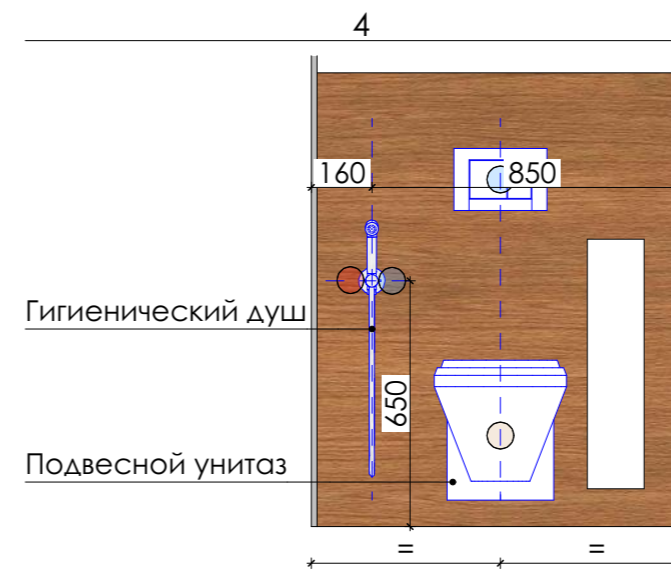
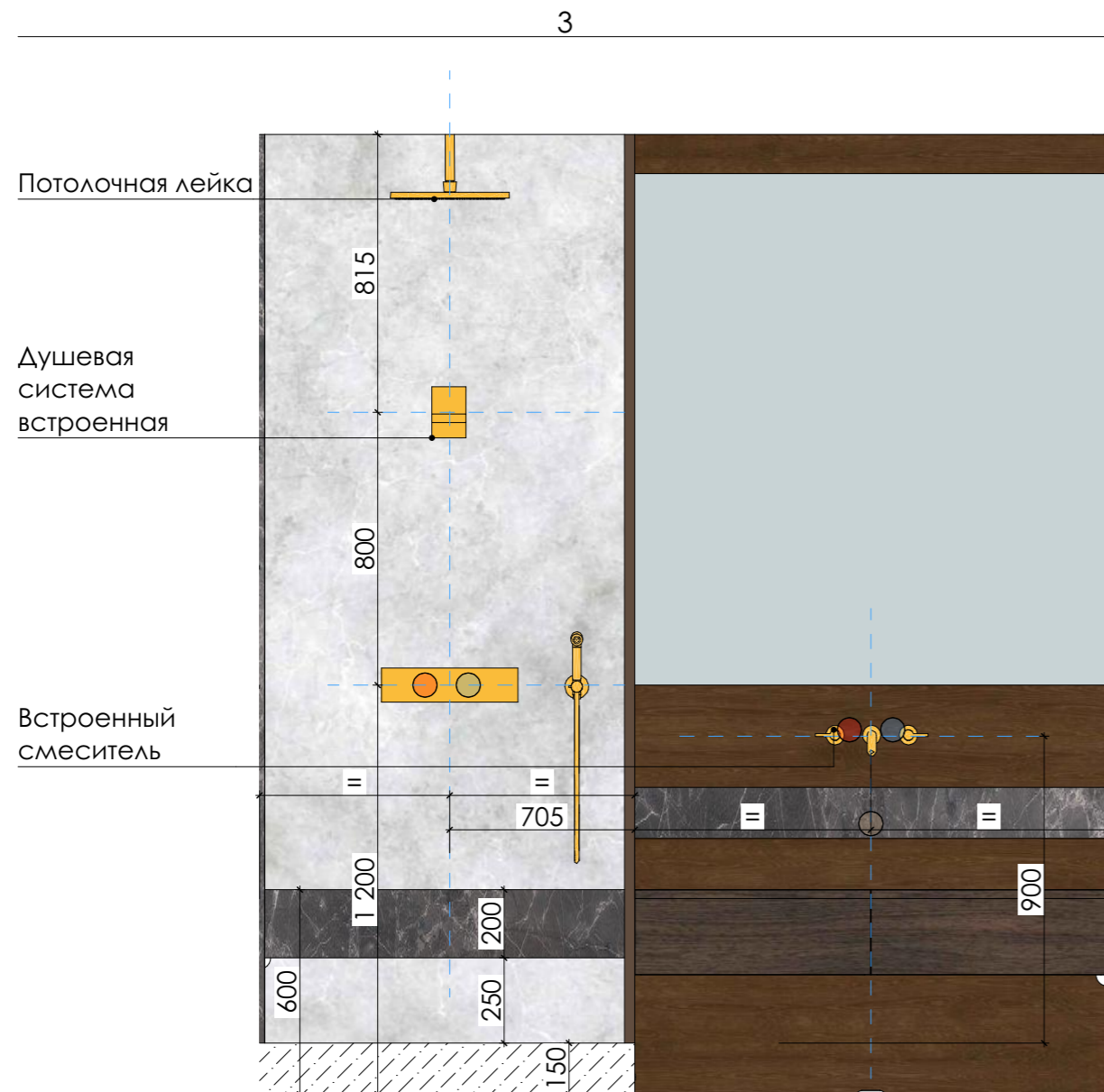
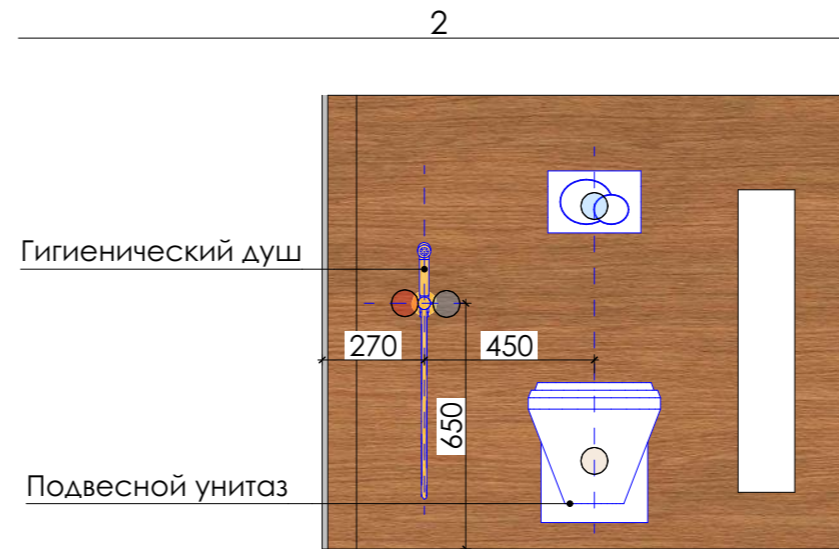
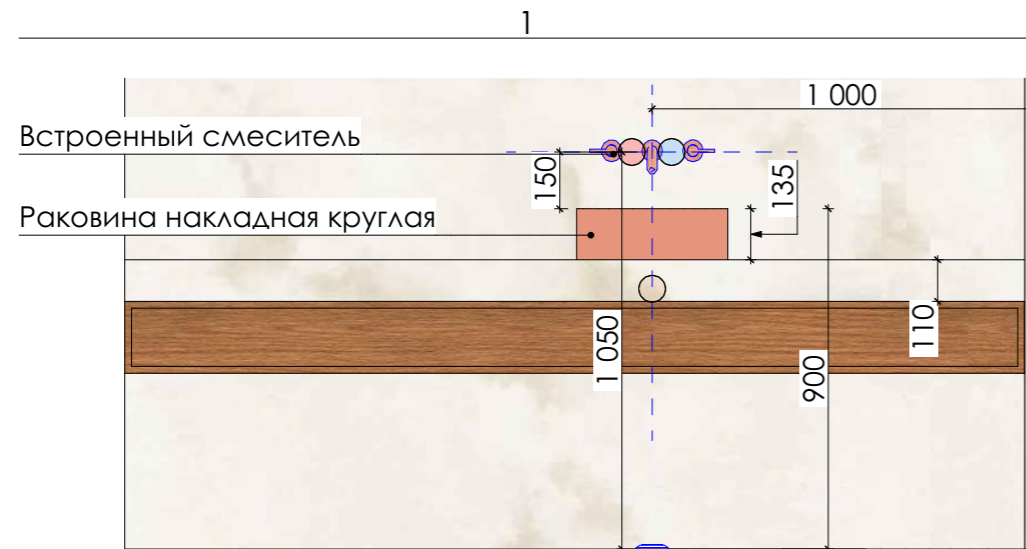
Лист 11 Листов 52

### ПРИМЕЧАНИЕ:

1. Все размеры уточнить на месте. Необходим замер при заказе дверей.
2. Необходима консультация специалиста.
3. Все высотные отметки даны от уровня чистого пола.
4. Фурнитуру необходимо согласовать с дизайнером проекта.



## Развертки для плана сантехники



### ПРИМЕЧАНИЯ

1. Проектировщики не несут ответственности за: достоверность информации, предоставленной производителями и поставщиками, сроки поставки, качество продукции, качество выполнения работ, сроки монтажа субподрядными организациями.
2. С листа размеры измерительными устройствами **НЕ СНИМАТЬ!!!**
3. При отсутствии необходимого размера на чертеже или несоответствии его действительности, необходимо обратиться к проектировщику.
4. Все размеры уточняются после возведения и оштукатуривания стен.
5. Допустимая ошибка размеров чертеже, вызванная нарушением при строительстве геометрии стен, составляет 10-30мм. В дальнейшем, при монтаже элементов мебели и отделочных материалов, необходимо **производить фактические замеры** производителем-поставщиком материалов и оборудования.
6. Ответственность за правильность и комплектность заказа **несет организация**, заключившая договор на поставку материалов или оборудования.
7. При заказе необходимо уточнить у поставщика все параметры: комплектация, отделка и др., согласовать с дизайнером проекта.
8. Возможна замена оборудования и материала на аналогичные, при условии согласования изменений спецификаций у дизайнера.
9. Привязку технологических отверстий см. соответствующие разделы проекта, см. техкарты оборудования.
10. **ВАЖНО!!!** Необходимо выполнить выкрасы по месту, для согласования с проектировщиком и заказчиком.
11. Указанные проектные решения не могут являться точной основой для заказа отделочных материалов. Необходимо обязательно вызывать замерщиков!!!
12. Размеры мебели - **предварительные**.
13. **ВАЖНО!!!** До заказа любого материала и производства мебели, все используемые образцы материалов и чертежи с детализировками, согласовать с проектировщиком и заказчиком.
15. Количество посчитанного материала **дано без учета запаса, подрезки и брака**.
14. В местах крепления навесного оборудования и декора необходимо предусмотреть усиление перегородок и стен.
15. Комплектации дверей, смотреть в соответствующих разделах производителей и поставщиков. Все видимые комплектующие согласовать с дизайнером проекта.
16. **ВАЖНО!!!** Заказ дверей производить после обмера запроектированных и возведенных проемов!
17. Перед закупкой розеток и выключателей уточнить у подрядчика-технолога необходимое количество, мощность и характеристики.
18. Если в чертеже имеются несоответствия с другой документацией, данные должны быть доведены до сведения проектировщика. И до тех пор, пока не будут предоставлены указания, любая работа на основе данных несоответствий будет считаться несанкционированной!
19. Проект выполнен по техническому заданию заказчика.
20. Проект не действителен без согласования с заказчиком.
21. Дополнительные примечания указаны на листах отдельно.

№	Наименование	S,м2	H,мм
01	Прихожая	13,48	2 815
02	Коридор 1	4,10	2 815
03	Кухня	32,05	3 200
04	Лоджия	3,73	2 815
05	Гостиная	47,91	3 200
06	Коридор 2	7,85	2 815
07	Кладовая	3,24	3 200
08	Прачечная	4,94	3 200
09	Спальня	23,92	3 200
10	Гардеробная	8,12	2 815
11	Санузел	9,09	3 200
12	Гардеробная Гостевая	5,55	3 200
13	Постирочная	4,57	3 200
		<b>168,55 м²</b>	

Название проекта

Квартира, ЖК Role Clef

Заказчик

Проектировщик    АРХ. БЮРО «ELEONOR LAB»  
Тел.: 89615041041 ЭЛЕОНОРА  
Mail: ELEONOR.ARCH@GMAIL.COM

Дизайнер    Полупанова Э.А.

Техник    -

3D- графика    -

Стадия РП

Чертеж    Развертки для плана сантехники

Масштаб    Дата    11.03.2026


Лист    13    Листов    52

### ПРИМЕЧАНИЕ:

1. Все размеры уточнить на месте.
2. Все размеры даны без учета чистовой отделки.
3. Все высотные отметки даны от уровня чистого пола.
4. Габариты сантехники необходимо уточнить после выбора сантехнических приборов.
5. Точное расположение вывода коммуникаций уточнить после выбора сантехнических приборов.
6. Монтаж выполнять согласно тех. карты (инструкции) выбранного сантехнического прибора.
7. Датчики протечки устанавливать только после согласования с заказчиком и консультации с сантехником.
8. Смотреть совместно с ведомостью сантехники.

Ведомость сантехники

Ведомость сантехники			
Наименование	Вид на плане	Кол.	Примечание
Ванна отдельностоящая		1	
Встроенный смеситель		2	
Гигиенический душ		2	
Душевая система встроенная		1	
Подвесной унитаз		2	
Посудомоечная машина		1	
Потолочная лейка		1	
Раковина кухонная +смеситель		1	
Раковина накладная круглая		1	
Раковина+смеситель		1	
Смеситель отдельностоящий для ванны		1	

Ведомость сантехники			
Наименование	Вид на плане	Кол.	Примечание
Стиральная машина		1	

ПРИМЕЧАНИЯ

1. Проектировщики не несут ответственности за: достоверность информации, предоставленной производителями и поставщиками, сроки поставки, качество продукции, качество выполнения работ, сроки монтажа субподрядными организациями.
2. С листа размеры измерительными устройствами **НЕ СНИМАТЬ!!!**
3. При отсутствии необходимого размера на чертеже или несоответствии его действительности, необходимо обратиться к проектировщику.
4. Все размеры уточняются после возведения и оштукатуривания стен.
5. Допустимая ошибка размеров чертежа, вызванная нарушением при строительстве геометрии стен, составляет 10-30мм. В дальнейшем, при монтаже элементов мебели и отделочных материалов, необходимо **производить фактические замеры** производителем-поставщиком материалов и оборудования.
6. Ответственность за правильность и комплектность заказа **несет организация**, заключившая договор на поставку материалов или оборудования.
7. При заказе необходимо уточнить у поставщика все параметры: комплектация, отделка и др., согласовать с дизайнером проекта.
8. Возможна замена оборудования и материала на аналогичные, при условии согласования изменений спецификаций у дизайнера.
9. Привязку технологических отверстий см. соответствующие разделы проекта, см. техкарты оборудования.
10. **ВАЖНО!!!** Необходимо выполнить выкрасы по месту, для согласования с проектировщиком и заказчиком.
11. Указанные проектные решения не могут являться точной основой для заказа отделочных материалов. Необходимо обязательно вызывать замерщиков!!!
12. Размеры мебели - **предварительные**.
13. **ВАЖНО!!!** До заказа любого материала и производства мебели, все используемые образцы материалов и чертежи с детализировками, согласовать с проектировщиком и заказчиком.
15. Количество посчитанного материала **дано без учета запаса, подрезки и брака**.
14. В местах крепления навесного оборудования и декора необходимо предусмотреть усиление перегородок и стен.
15. Комплектации дверей, смотреть в соответствующих разделах производителей и поставщиков. Все видимые комплектующие согласовать с дизайнером проекта.
16. **ВАЖНО!!!** Заказ дверей производить после обмера запроектированных и возведенных проемов!
17. Перед закупкой розеток и выключателей уточнить у подрядчика-технолога необходимое количество, мощность и характеристики.
18. Если в чертеже имеются несоответствия с другой документацией, данные должны быть доведены до сведения проектировщика. И до тех пор, пока не будут предоставлены указания, любая работа на основе данных несоответствий будет считаться несанкционированной!
19. Проект выполнен по техническому заданию заказчика.
20. Проект не действителен без согласования с заказчиком.
21. Дополнительные примечания указаны на листах отдельно.

№	Наименование	S,м2	H,мм
01	Прихожая	13,48	2 815
02	Коридор 1	4,10	2 815
03	Кухня	32,05	3 200
04	Лоджия	3,73	2 815
05	Гостиная	47,91	3 200
06	Коридор 2	7,85	2 815
07	Кладовая	3,24	3 200
08	Прачечная	4,94	3 200
09	Спальня	23,92	3 200
10	Гардеробная	8,12	2 815
11	Санузел	9,09	3 200
12	Гардеробная Гостевая	5,55	3 200
13	Постирочная	4,57	3 200
		<b>168,55 м²</b>	

Название проекта

Квартира, ЖК Role Clef

Заказчик	
Проектировщик	АРХ. БЮРО «ELEONOR LAB» Тел.: 89615041041 ЭЛЕОНОРА Mail: ELEONOR.ARCH@GMAIL.COM
Дизайнер	Полупанова Э.А.
Техник	-
3D- графика	-

Стадия РП

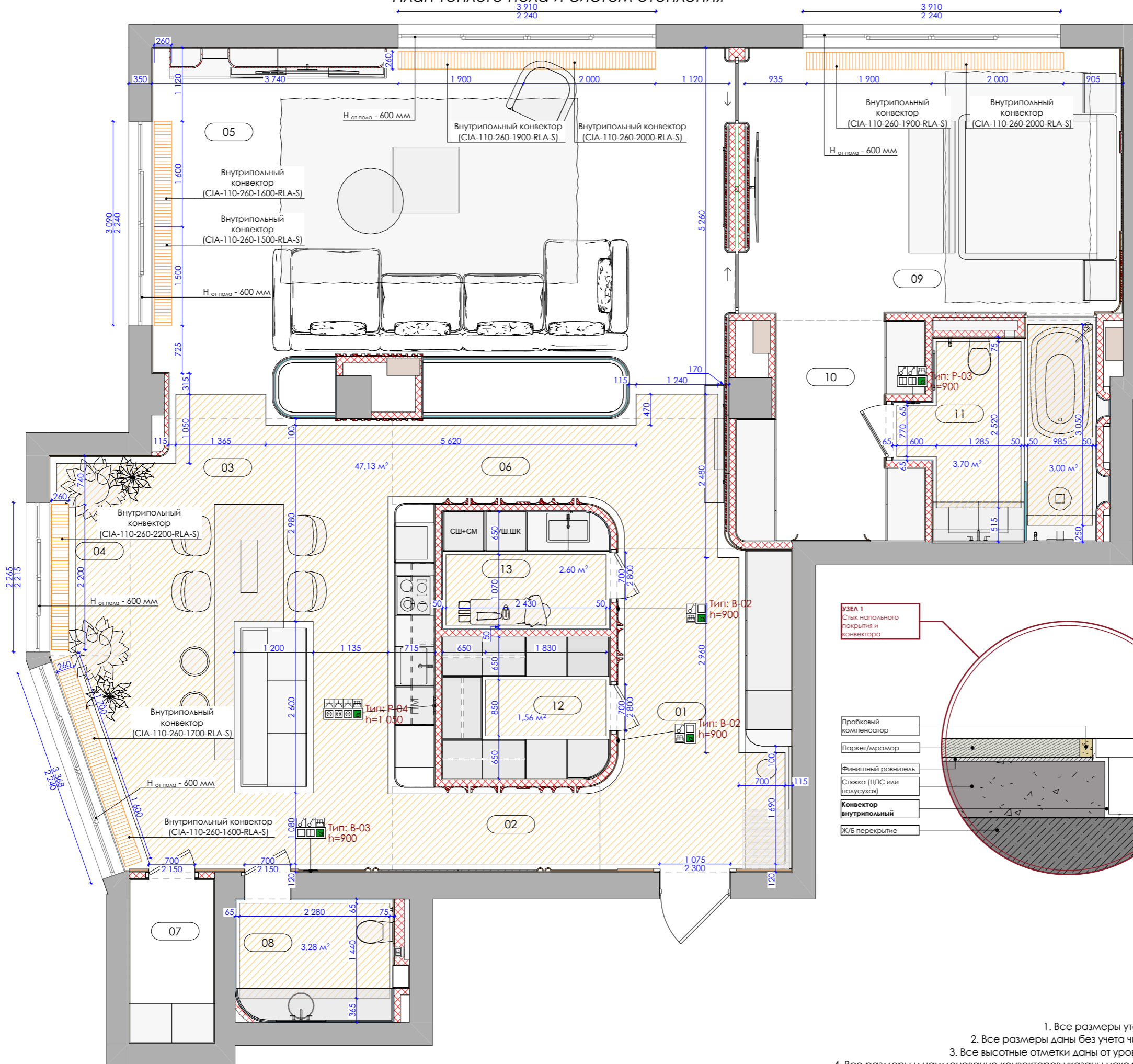
Чертеж	Ведомость сантехники
--------	----------------------

Масштаб	Дата	11.03.2026
Лист	14	Листов 52

ПРИМЕЧАНИЕ:

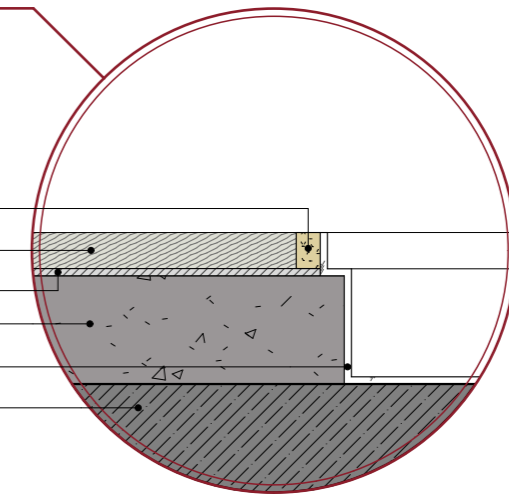
1. Данную ведомость читать совместно с планом привязки сантехники (Л -)
2. На выбранную сантехнику указаны QR-кода. При невозможности зайти на сайт, необходимо написать дизайнеру для актуальной ссылки.

План теплого пола и систем отопления



УЗЕЛ 1  
стык напольного  
покрытия и  
конвектора

- Пробковый компенсатор
- Паркет/мрамор
- Финишный ровнитель
- Сляжка (ЦПС или полусухая)
- Конвектор внутрипольный
- Ж/Б перекрытие



ПРИМЕЧАНИЕ:

1. Все размеры уточнить на месте.
2. Все размеры даны без учета чистовой отделки.
3. Все высотные отметки даны от уровня чистого пола.
4. Все размеры и наименование конвекторов указаны исходя из проекта ОВ.

ПРИМЕЧАНИЯ

1. Проектировщики не несут ответственности за: достоверность информации, предоставленной производителями и поставщиками, сроки поставки, качество продукции, качество выполнения работ, сроки монтажа субподрядными организациями.
2. С листа размеры измерительными устройствами **НЕ СНИМАТЬ!!!**
3. При отсутствии необходимого размера на чертеже или несоответствии его действительности, необходимо обратиться к проектировщику.
4. Все размеры уточняются после возведения и оштукатуривания стен.
5. Допустимая ошибка размеров чертежа, вызванная нарушением при строительстве геометрии стен, составляет 10-30мм. В дальнейшем, при монтаже элементов мебели и отделочных материалов, необходимо **производить фактические замеры** производителем-поставщиком материалов и оборудования.
6. Ответственность за правильность и комплектность заказа **несет организация**, заключившая договор на поставку материалов или оборудования.
7. При заказе необходимо уточнить у поставщика все параметры: комплектация, отделка и др., согласовать с дизайнером проекта.
8. Возможна замена оборудования и материала на аналогичные, при условии согласования изменений спецификаций у дизайнера.
9. Привязку технологических отверстий см. соответствующие разделы проекта, см. тексты оборудования.
10. **ВАЖНО!!!** Необходимо выполнять выкрасы по месту, для согласования с проектировщиком и заказчиком.
11. Указанные проектные решения не могут являться точной основой для заказа отделочных материалов. Необходимо обязательно вызывать замерщиков!!!
12. Размеры мебели - **предварительные**.
13. **ВАЖНО!!!** До заказа любого материала и производства мебели, все используемые образцы материалов и чертежи с детализировками, согласовать с проектировщиком и заказчиком.
15. Количество посчитанного материала **дано без учета запаса, подрезки и брака**.
14. В местах крепления навесного оборудования и декора необходимо предусмотреть усиление перегородок и стен.
15. Комплектации дверей, смотреть в соответствующих разделах производителей и поставщиков. Все видимые комплектующие согласовать с дизайнером проекта.
16. **ВАЖНО!!!** Заказ дверей производить после обмера запроектированных и возведенных проемов!
17. Перед закупкой розеток и выключателей уточнить у подрядчика-технолога необходимое количество, мощность и характеристики.
18. Если в чертеже имеются несоответствия с другой документацией, данные должны быть доведены до сведения проектировщика. И до тех пор, пока не будут предоставлены указания, любая работа на основе данных несоответствий будет считаться несанкционированной!
19. Проект выполнен по техническому заданию заказчика.
20. Проект не действителен без согласования с заказчиком.
21. Дополнительные примечания указаны на листах отдельно.

№	Наименование	S,м2	H,мм
01	Прихожая	13,48	2 815
02	Коридор 1	4,10	2 815
03	Кухня	32,05	3 200
04	Лоджия	3,73	2 815
05	Гостиная	47,91	3 200
06	Коридор 2	7,85	2 815
07	Кладовая	3,24	3 200
08	Прачечная	4,94	3 200
09	Спальня	23,92	3 200
10	Гардеробная	8,12	2 815
11	Санузел	9,09	3 200
12	Гардеробная Гостевая	5,55	3 200
13	Постирочная	4,57	3 200

168,55 м²

Название проекта  
Квартира, ЖК Role Clef

Заказчик  
Проектировщик APX. БЮРО (ELEONOR LAB)  
Тел.: 89615041041 ЭЛЕОНОРА  
Mail: ELEONOR.ARCH@GMAIL.COM

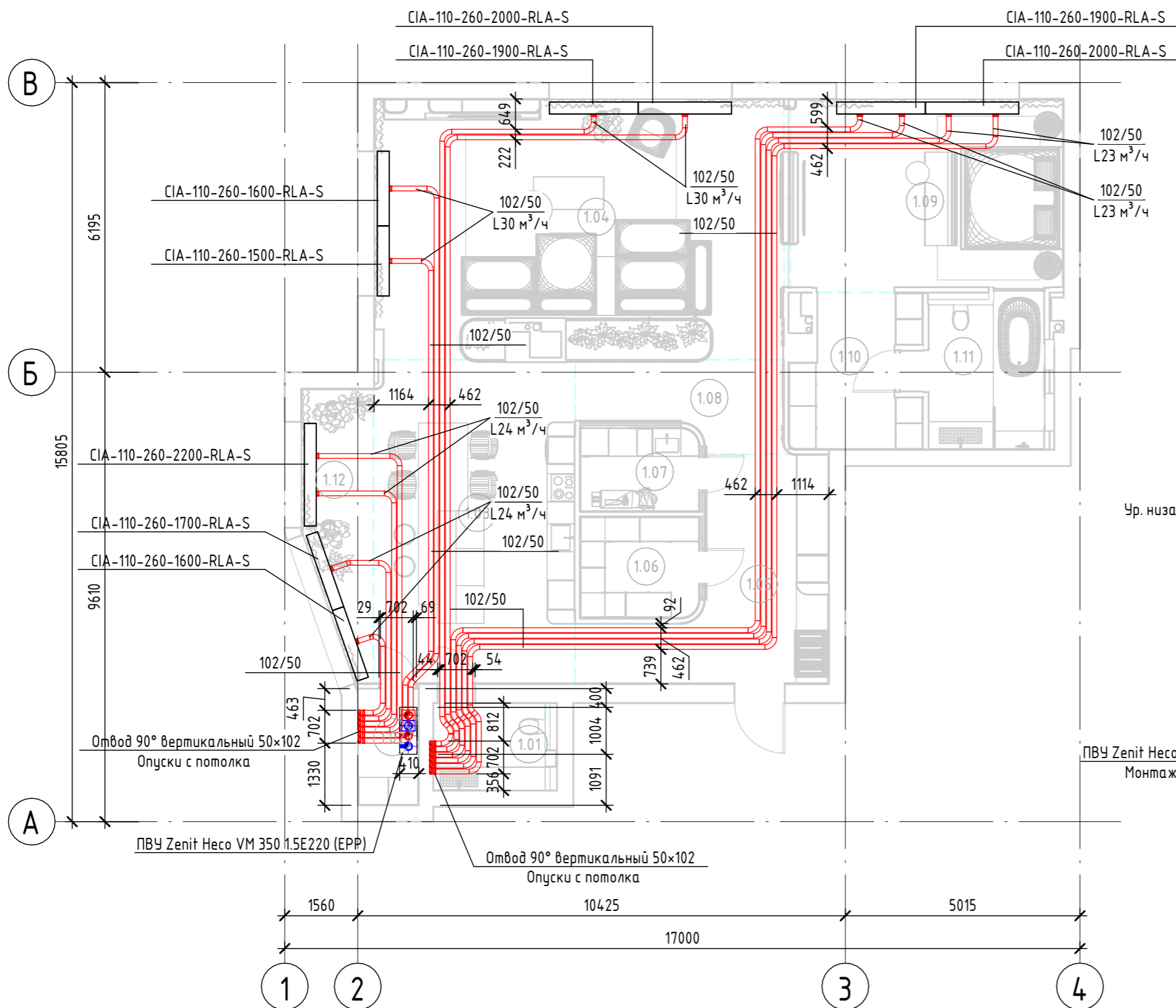
Дизайнер Полупанова Э.А.  
Техник -  
3D- графика -

Стадия РП

Чертеж План теплого пола и систем отопления

Масштаб Дата 11.03.2026  
Лист 15 Листов 52

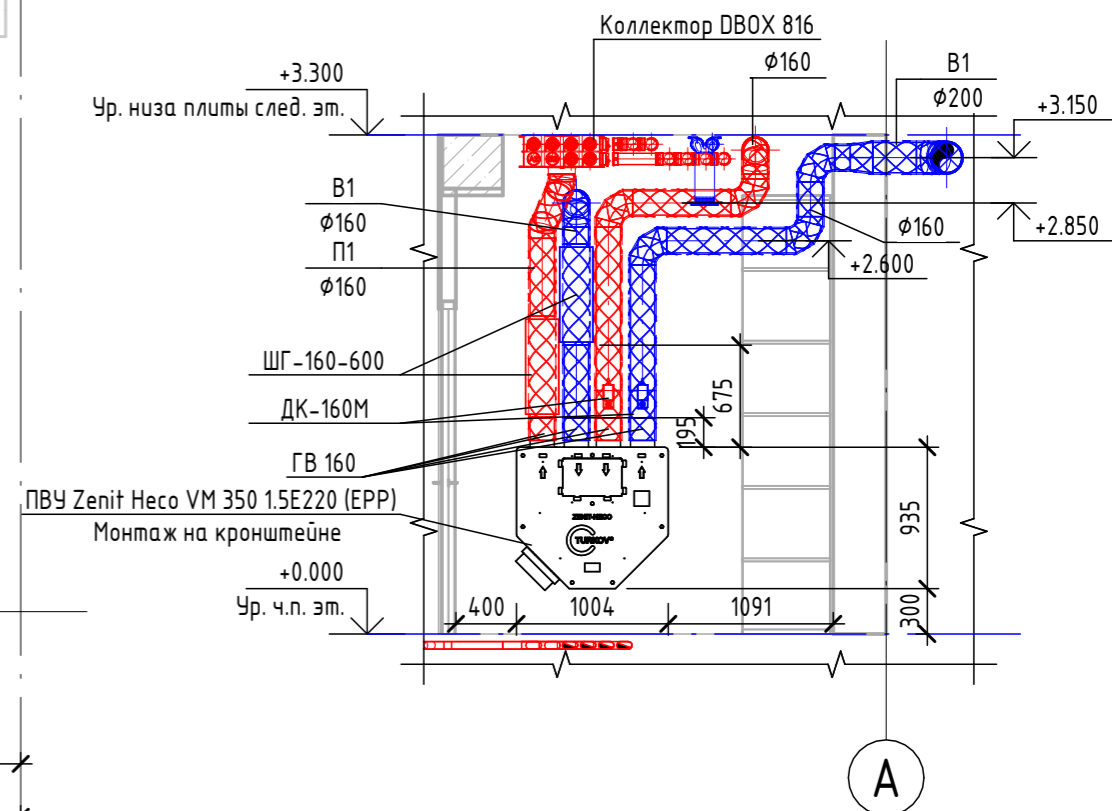
# План пола. Система вентиляции (1:100)



## Спецификация пространств

Номер	Имя	Площадь	Объем
1.01	С.у. гостевой	4.48 м <sup>2</sup>	14.78 м <sup>3</sup>
1.02	Кладовая	2.84 м <sup>2</sup>	9.37 м <sup>3</sup>
1.03	Кухня	29.54 м <sup>2</sup>	97.48 м <sup>3</sup>
1.04	Гостиная	43.69 м <sup>2</sup>	143.59 м <sup>3</sup>
1.05	Прихожая	16.55 м <sup>2</sup>	54.62 м <sup>3</sup>
1.06	Гардероб гостевой	5.41 м <sup>2</sup>	17.85 м <sup>3</sup>
1.07	Прачечная	4.45 м <sup>2</sup>	14.67 м <sup>3</sup>
1.08	Коридор	7.02 м <sup>2</sup>	23.16 м <sup>3</sup>
1.09	Спальня	23.41 м <sup>2</sup>	77.25 м <sup>3</sup>
1.10	Гардероб	7.94 м <sup>2</sup>	26.21 м <sup>3</sup>
1.11	С.у.	8.58 м <sup>2</sup>	28.30 м <sup>3</sup>
1.12	Лоджия	7.75 м <sup>2</sup>	25.57 м <sup>3</sup>
		161.65 м <sup>2</sup>	532.85 м <sup>3</sup>

## Узел установки ПВУ (1:50)



Согласовано
Взам. инв. №
Подп. и дата
Инв. № подл.

### Условные обозначения:

- Система механической вентиляции, приточный воздух;
- Система механической вентиляции, вытяжной воздух;
- Система механической вентиляции в изоляции, приточный воздух;
- Система механической вентиляции в изоляции, вытяжной воздух;

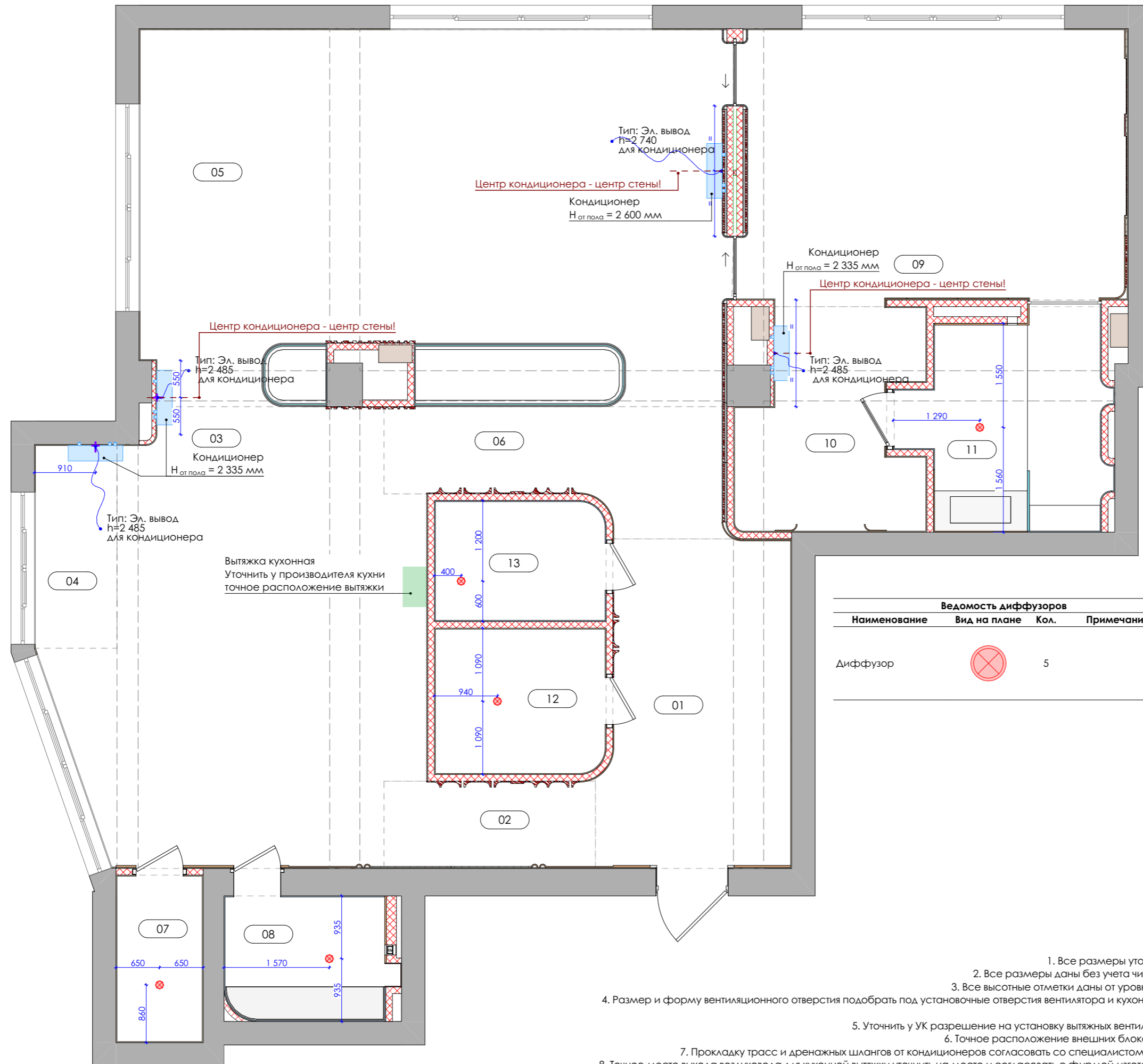
- L - расход воздуха, м<sup>3</sup>/ч;
- ПВУ - приточно-вытяжная установка;

### Примечания:

- Красными размерами обозначены размеры ширины щели линейного диффузора и её отступ;
- Размеры даны от стен без учёта отделочных слоёв.

10-11/2025 - ОВ					
Квартира по адресу: Российская Федерация, Краснодарский край, г. Краснодар, ул. Николая Кондратенко, д.8, ЖК "Role Clef", кв. № 23					
Изм.	Кол.уч.	Лист	№ док.	Подп.	Дата
Отопление, вентиляция и кондиционирование				Стадия	Лист
				Р	5
План пола. Система вентиляции				АБСОЛЮТ	
ГИП		Гайченя Е.А.			
Разработал		Карасев Д.О.			

# План кондиционирования и вентиляции



## ПРИМЕЧАНИЯ

- Проектировщики не несут ответственности за: достоверность информации, предоставленной производителями и поставщиками, сроки поставки, качество продукции, качество выполнения работ, сроки монтажа субподрядными организациями.
- С листа размеры измерительными устройствами **НЕ СНИМАТЬ!!!**
- При отсутствии необходимого размера на чертеже или несоответствии его действительности, необходимо обратиться к проектировщику.
- Все размеры уточняются после возведения и оштукатуривания стен.
- Допустимая ошибка размеров чертежа, вызванная нарушением при строительстве геометрии стен, составляет 10-30мм. В дальнейшем, при монтаже элементов мебели и отделочных материалов, необходимо **производить фактические замеры** производителем-поставщиком материалов и оборудования.
- Ответственность за правильность и комплектность заказа **несет организация**, заключившая договор на поставку материалов или оборудования.
- При заказе необходимо уточнить у поставщика все параметры: комплектация, отделка и др., согласовать с дизайнером проекта.
- Возможна замена оборудования и материала на аналогичные, при условии согласования изменений спецификаций у дизайнера.
- Привязку технологических отверстий см. соответствующие разделы проекта, см. техкарты оборудования.
- ВАЖНО!!!** Необходимо выполнить выкрасы по месту, для согласования с проектировщиком и заказчиком.
- Указанные проектные решения не могут являться точной основой для заказа отделочных материалов. Необходимо обязательно вызывать замерщиков!!!
- Размеры мебели - **предварительные**.
- ВАЖНО!!!** До заказа любого материала и производства мебели, все используемые образцы материалов и чертежи с детализировками, согласовать с проектировщиком и заказчиком.
- Количество посчитанного материала **дано без учета запаса, подрезки и брака**.
- В местах крепления навесного оборудования и декора необходимо предусмотреть усиление перегородок и стен.
- Комплектации дверей, смотреть в соответствующих разделах производителей и поставщиков. Все видимые комплектующие согласовать с дизайнером проекта.
- ВАЖНО!!!** Заказ дверей производить после обмера запроектированных и возведенных проемов!
- Перед закупкой розеток и выключателей уточнить у подрядчика-технолога необходимое количество, мощность и характеристики.
- Если в чертеже имеются несоответствия с другой документацией, данные должны быть доведены до сведения проектировщика. И до тех пор, пока не будут предоставлены указания, любая работа на основе данных несоответствий будет считаться несанкционированной!
- Проект выполнен по техническому заданию заказчика.
- Проект не действителен без согласования с заказчиком.
- Дополнительные примечания указаны на листах отдельно.

№	Наименование	S,м2	H,мм
01	Прихожая	13,48	2 815
02	Коридор 1	4,10	2 815
03	Кухня	32,05	3 200
04	Лоджия	3,73	2 815
05	Гостиная	47,91	3 200
06	Коридор 2	7,85	2 815
07	Кладовая	3,24	3 200
08	Прачечная	4,94	3 200
09	Спальня	23,92	3 200
10	Гардеробная	8,12	2 815
11	Санузел	9,09	3 200
12	Гардеробная Гостевая	5,55	3 200
13	Постирочная	4,57	3 200
		<b>168,55 м²</b>	

Название проекта  
Квартира, ЖК Role Clef

Заказчик  
Проектировщик APX. БЮРО (ELEONOR LAB)  
Тел.: 89615041041 ЭЛЕОНОРА  
Mail: ELEONOR.ARCH@GMAIL.COM

Дизайнер Полупанова Э.А.  
Техник -  
3D- графика -

Стадия РП  
Чертеж План кондиционирования и вентиляции



Масштаб Дата 11.03.2026  
Лист 17 Листов 52

## ПРИМЕЧАНИЕ:



- Все размеры уточнить на месте.
- Все размеры даны без учета чистовой отделки.
- Все высотные отметки даны от уровня чистого пола.
- Размер и форму вентиляционного отверстия подобрать под установочные отверстия вентилятора и кухонной вытяжки (см. тех. карту).
- Уточнить у УК разрешение на установку вытяжных вентиляторов в шахту.
- Точное расположение внешних блоков уточнить у УК.
- Прокладку трасс и дренажных шлангов от кондиционеров согласовать со специалистом-монтажником.
- Точное место выхода воздуховода для кухонной вытяжки уточнить на месте и согласовать с фирмой-изготовителем кухни.

## Ведомость материалов для потолка


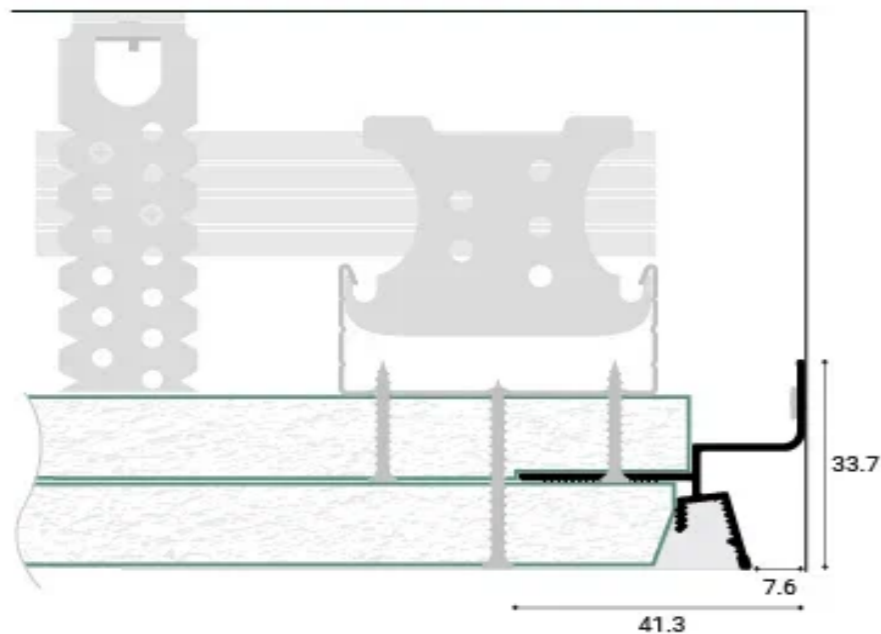
### Ведомость Отделки потолков

Тип покрытия	Вид на плане	Площадь, м2	Высота	Примечание
ГКЛВ		81,40	3 200	
ГКЛВ		87,38	2 815	

### Ведомость Карниза и профиля для потолка

Наименование	Изображение	Вид на плане	Длина, мм.п.	Примечание
Теневой профиль			132 321	
			132 321 мм	

### Аналог теневого профиля



### ПРИМЕЧАНИЯ

1. Проектировщики не несут ответственности за: достоверность информации, предоставленной производителями и поставщиками, сроки поставки, качество продукции, качество выполнения работ, сроки монтажа субподрядными организациями.
2. С листа размеры измерительными устройствами **НЕ СНИМАТЬ!!!**
3. При отсутствии необходимого размера на чертеже или несоответствии его действительности, необходимо обратиться к проектировщику.
4. Все размеры уточняются после возведения и оштукатуривания стен.
5. Допустимая ошибка размеров чертежа, вызванная нарушением при строительстве геометрии стен, составляет 10-30мм. В дальнейшем, при монтаже элементов мебели и отделочных материалов, необходимо **производить фактические замеры** производителем-поставщиком материалов и оборудования.
6. Ответственность за правильность и комплектность заказа **несет организация**, заключившая договор на поставку материалов или оборудования.
7. При заказе необходимо уточнить у поставщика все параметры: комплектация, отделка и др., согласовать с дизайнером проекта.
8. Возможна замена оборудования и материала на аналогичные, при условии согласования изменений спецификаций у дизайнера.
9. Привязку технологических отверстий см. соответствующие разделы проекта, см. техкарты оборудования.
10. **ВАЖНО!!!** Необходимо выполнить выкрасы по месту, для согласования с проектировщиком и заказчиком.
11. Указанные проектные решения не могут являться точной основой для заказа отделочных материалов. Необходимо обязательно вызывать замерщиков!!!
12. Размеры мебели - **предварительные**.
13. **ВАЖНО!!!** До заказа любого материала и производства мебели, все используемые образцы материалов и чертежи с детализациями, согласовать с проектировщиком и заказчиком.
15. Количество посчитанного материала **дано без учета запаса, подрезки и брака**.
14. В местах крепления навесного оборудования и декора необходимо предусмотреть усиление перегородок и стен.
15. Комплектации дверей, смотреть в соответствующих разделах производителей и поставщиков. Все видимые комплектующие согласовать с дизайнером проекта.
16. **ВАЖНО!!!** Заказ дверей производить после обмера запроектированных и возведенных проемов!
17. Перед закупкой розеток и выключателей уточнить у подрядчика-технолога необходимое количество, мощность и характеристики.
18. Если в чертеже имеются несоответствия с другой документацией, данные должны быть доведены до сведения проектировщика. И до тех пор, пока не будут предоставлены указания, любая работа на основе данных несоответствий будет считаться несанкционированной!
19. Проект выполнен по техническому заданию заказчика.
20. Проект не действителен без согласования с заказчиком.
21. Дополнительные примечания указаны на листах отдельно.

№	Наименование	S, м2	H, мм
01	Прихожая	13,48	2 815
02	Коридор 1	4,10	2 815
03	Кухня	32,05	3 200
04	Лоджия	3,73	2 815
05	Гостиная	47,91	3 200
06	Коридор 2	7,85	2 815
07	Кладовая	3,24	3 200
08	Прачечная	4,94	3 200
09	Спальня	23,92	3 200
10	Гардеробная	8,12	2 815
11	Санузел	9,09	3 200
12	Гардеробная Гостевая	5,55	3 200
13	Постирочная	4,57	3 200
		<b>168,55 м²</b>	

Название проекта

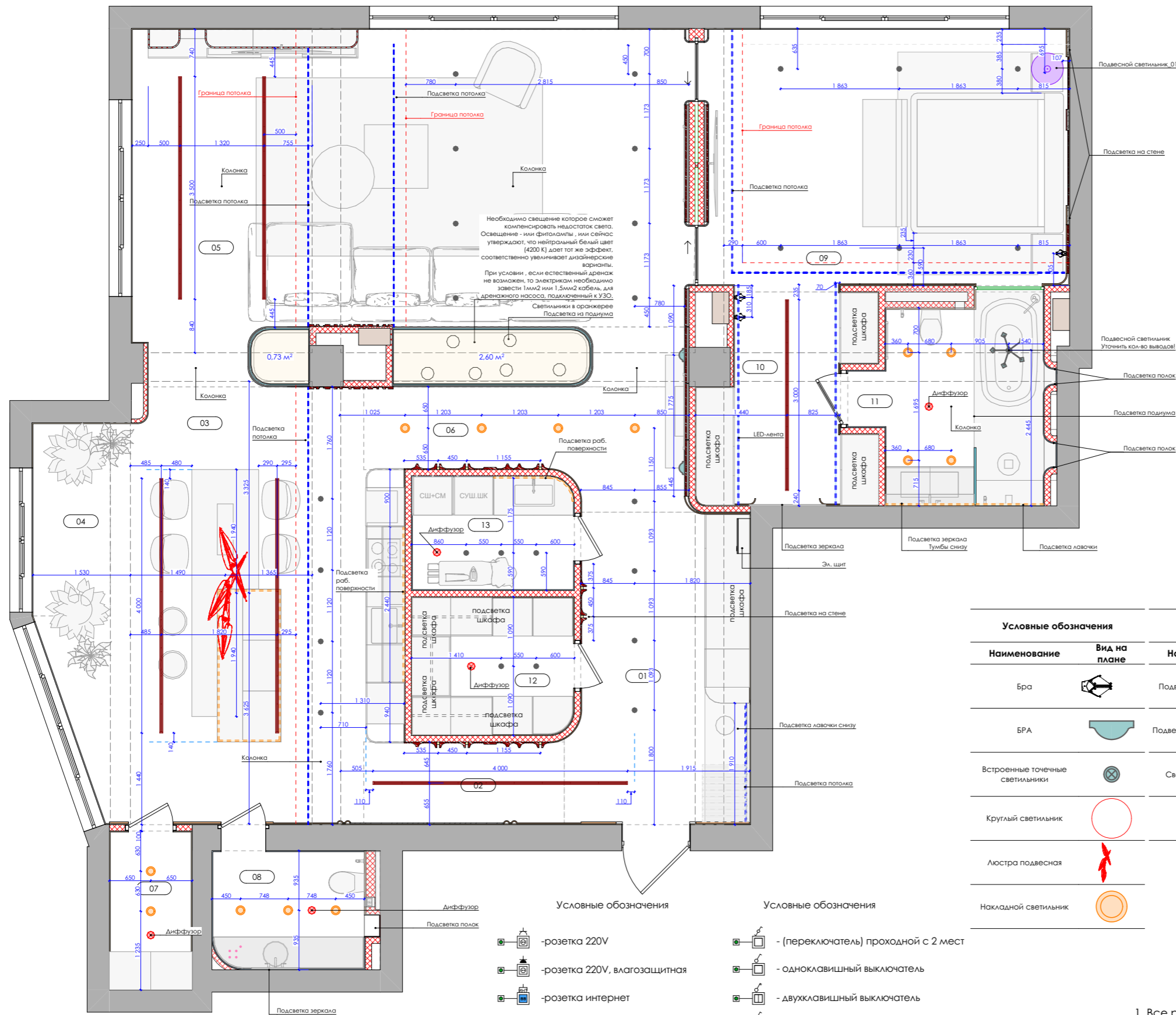
Квартира, ЖК Role Clef

Заказчик			
Проектировщик	АРХ. БЮРО «ELEONOR LAB» Тел.: 89615041041 ЭЛЕОНОРА Mail: ELEONOR.ARCH@GMAIL.COM		
Дизайнер	Полупанова Э.А.		
Техник	-		
3D- графика	-		

Стадия РП

Чертеж	Ведомость материалов для потолка		
Масштаб	Дата	11.03.2026	
Лист	18	Листов	52

# План размещения источников света



- Условные обозначения**
- розетка 220V
  - розетка 220V, влагозащитная
  - розетка интернет
  - датчик протечки (ДП)
  - кабель канал
  - датчик теплого пола (ДТП)
  - датчик движения
  - USB розетка
  - Эл. вывод
  - (переключатель) проходной с 2 мест
  - одноклавишный выключатель
  - двухклавишный выключатель
  - одноклавишный выключатель, влагозащитный
  - (переключатель) перекрестный с 3+ мест
  - диммер
  - Мастер выключатель (МВ)

Условные обозначения		Условные обозначения	
Наименование	Вид на плане	Наименование	Вид на плане
Бра		Подвесной светильник	
БРА		Подвесной светильник_01	
Встроенные точечные светильники		Светильник (труба)	
Круглый светильник		Шиннопровод	
Люстра подвесная			
Накладной светильник			

**Условные обозначения**

Наименование	Вид на плане
LED-лента	
LED-лента в мебельной конструкции	

- ПРИМЕЧАНИЕ:**
- Все размеры указаны без учета отделки.
  - Все размеры даны относительно центра осветительного прибора.
  - Читать совместно с ведомостью источников света (Л-).
  - Все размеры уточнить по месту.
  - Мастер выключатель ставится на входе и выключатель весь свет или питание, кроме искл. приборов. Согласовать с заказчиком.
  - При нахождении регулятора теплого пола рядом с выключателем, делать их в одной рамке.
  - При расположении выключателей/розеток в зоне облицовки плиткой предусмотреть установку подрозетников заподлицо с плиткой.
  - Необходим свето-технический расчет.

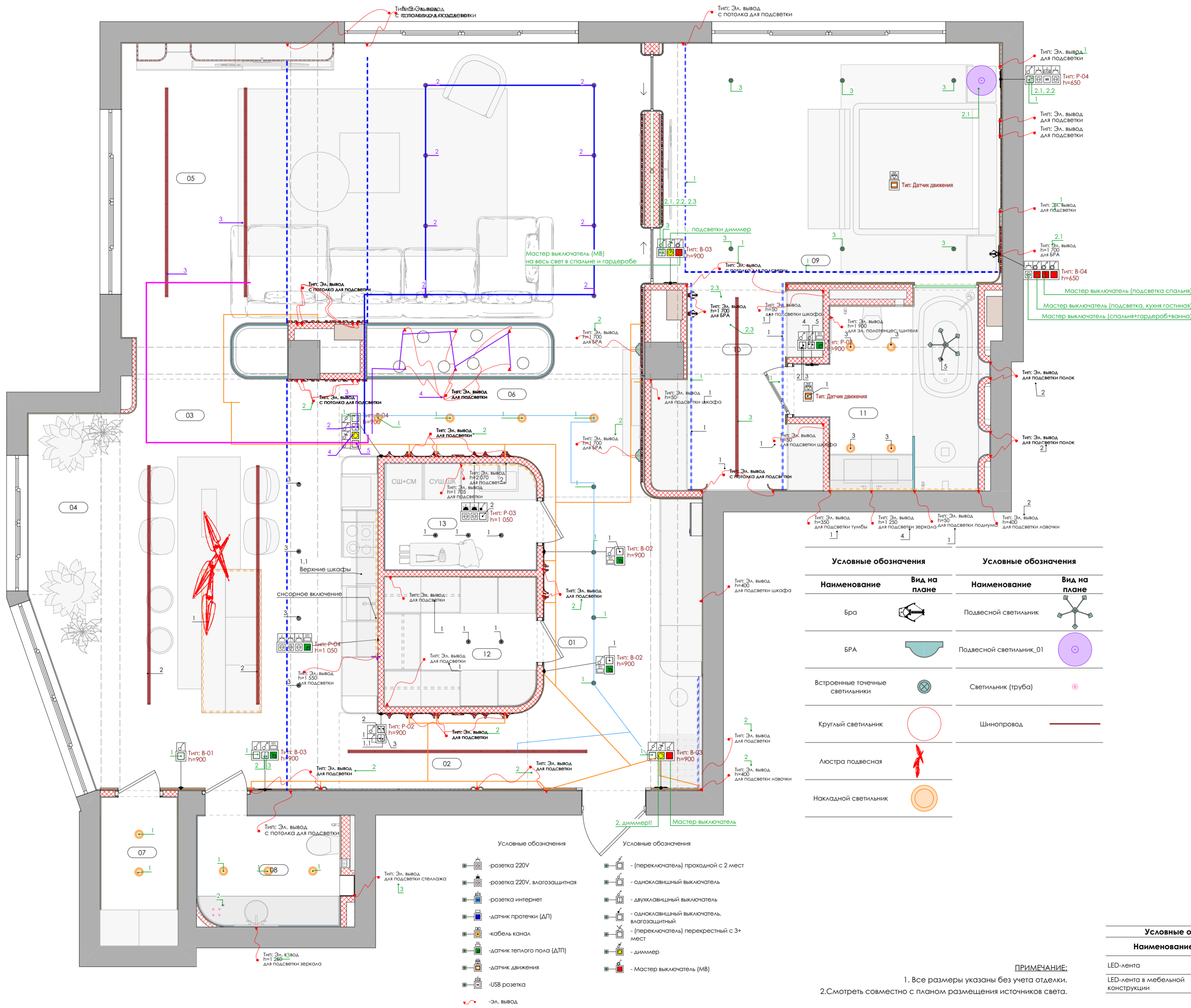
## ПРИМЕЧАНИЯ

- Проектировщики не несут ответственности за: достоверность информации, предоставленной производителями и поставщиками, сроки поставки, качество продукции, качество выполнения работ, сроки монтажа субподрядными организациями.
- С листа размеры измерительными устройствами **НЕ СНИМАТЬ!!!**
- При отсутствии необходимого размера на чертеже или несоответствии его действительности, необходимо обратиться к проектировщику.
- Все размеры уточняются после возведения и оштукатуривания стен.
- Допустимая ошибка размеров чертеже, вызванная нарушением при строительстве геометрии стен, составляет 10-30мм. В дальнейшем, при монтаже элементов мебели и отделочных материалов, необходимо **производить фактические замеры** производителем-поставщиком материалов и оборудования.
- Ответственность за правильность и комплектность заказа **несет организация**, заключившая договор на поставку материалов или оборудования.
- При заказе необходимо уточнить у поставщика все параметры: комплектация, отделка и др., согласовать с дизайнером проекта.
- Возможна замена оборудования и материала на аналогичные, при условии согласования изменений спецификации у дизайнера.
- Привязку технологических отверстий см. соответствующие разделы проекта, см. тексты оборудования.
- ВАЖНО!!!** Необходимо выполнить выкрасы по месту, для согласования с проектировщиком и заказчиком.
- Указанные проектные решения не могут являться точной основой для заказа отделочных материалов. Необходимо обязательно вызывать замерщика!!!
- Размеры мебели - **предварительные**.
- ВАЖНО!!!** До заказа любого материала и производства мебели, все используемые образцы материалов и чертежи с детализировками, согласовать с проектировщиком и заказчиком.
- Количество посчитанного материала **дано без учета запаса, подрезки и брака**.
- В местах крепления навесного оборудования и декора необходимо предусмотреть усиление перегородок и стен.
- Комплектации дверей, смотреть в соответствующих разделах производителей и поставщиков. Все видимые комплектующие согласовать с дизайнером проекта.
- ВАЖНО!!!** Заказ дверей производить после обмера запроектированных и возведенных проемов!
- Перед закупкой розеток и выключателей уточнить у подрядчика-технолога необходимое количество, мощность и характеристики.
- Если в чертеже имеются несоответствия с другой документацией, данные должны быть доведены до сведения проектировщика. И до тех пор, пока не будут предоставлены указания, любая работа на основе данных несоответствий будет считаться несанкционированной!
- Проект выполнен по техническому заданию заказчика.
- Проект не действителен без согласования с заказчиком.
- Дополнительные примечания указаны на листах отдельно.

№	Наименование	S,м2	H,мм
01	Прихожая	13,48	2 815
02	Коридор 1	4,10	2 815
03	Кухня	32,05	3 200
04	Лоджия	3,73	2 815
05	Гостиная	47,91	3 200
06	Коридор 2	7,85	2 815
07	Кладовая	3,24	3 200
08	Прочечная	4,94	3 200
09	Спальня	23,92	3 200
10	Гардеробная	8,12	2 815
11	Санузел	9,09	3 200
12	Гардеробная Гостевая	5,55	3 200
13	Постирочная	4,57	3 200
		<b>168,55 м²</b>	

Название проекта		Квартира, ЖК Role Clef	
Заказчик			
Проектировщик	АРХ. БЮРО (ELEONOR LAB) Тел.: 89615041041 ЭЛЕОНОРА Mail: ELEONOR.ARCH@GMAIL.COM		
Дизайнер	Полупанова Э.А.		
Техник	-		
3D- графика	-		
Стадия РП			
Чертеж	План размещения источников света		
Масштаб	Дата	11.03.2026	
Лист	19	Листов	52

План управления освещением



Условные обозначения		Условные обозначения	
Наименование	Вид на плане	Наименование	Вид на плане
бра		Подвесной светильник	
БРА		Подвесной светильник_01	
Встроенные точечные светильники		Светильник (труба)	
Круглый светильник		Шинопровод	
Люстра подвесная			
Накладной светильник			

Условные обозначения		Условные обозначения	
	- розетка 220V		- (переключатель) проходной с 2 мест
	- розетка 220V, влагозащитная		- одноклавишный выключатель
	- розетка интернет		- двухклавишный выключатель
	- датчик протечки (ДП)		- одноклавишный выключатель, влагозащитный
	- кабель канал		- (переключатель) перекрестный с 3+ мест
	- датчик теплого пола (ДТП)		- диммер
	- датчик движения		- Мастер выключатель (МВ)
	- USB розетка		
	- Эл. вывод		

ПРИМЕЧАНИЕ:

1. Все размеры указаны без учета отделки.
2. Смотреть совместно с планом размещения источников света.

Условные обозначения	
Наименование	Вид на плане
LED-лента	
LED-лента в мебельной конструкции	

ПРИМЕЧАНИЯ

1. Проектировщики не несут ответственности за: достоверность информации, предоставленной производителями и поставщиками, сроки поставки, качество продукции, качество выполнения работ, сроки монтажа субподрядными организациями.
2. С листа размеры измерительными устройствами **НЕ СНИМАТЬ!!!**
3. При отсутствии необходимого размера на чертеже или несоответствии его действительности, необходимо обратиться к проектировщику.
4. Все размеры уточняются после возведения и оштукатуривания стен.
5. Размеры стен даны без учета отделки.
6. Допустимая ошибка размеров чертежа, вызванная нарушением при строительстве геометрии стен, составляет 10-50мм. В дальнейшем, при монтаже элементов мебели и отделочных материалов, необходимо **производить фактические замеры** производителем-поставщиком материалов и оборудования.
7. Ответственность за правильность и комплектность заказа **несет организация**, заключившая договор на поставку материалов или оборудования.
8. При заказе необходимо уточнить у поставщика все параметры: комплектация, отделка и др., согласовать с дизайнером проекта.
9. Возможна замена оборудования и материала на аналогичные, при условии согласования изменений спецификаций у дизайнера.
10. Привязку технологических отверстий см. соответствующие разделы проекта, см. тексты оборудования.
11. **ВАЖНО!!!** Необходимо выполнить выкрасы по месту, для согласования с проектировщиком и заказчиком.
12. Указанные проектные решения не могут являться точной основой для заказа отделочных материалов. Необходимо обязательно вызывать замерщиков!!!
13. Размеры мебели - **предварительные**.
14. **ВАЖНО!!!** До заказа любого материала и производства мебели, все используемые образцы материалов и чертежи с детализировками, согласовать с проектировщиком и заказчиком.
15. Количество посчитанного материала **дано без учета запаса, подрезки и брака**.
16. В местах крепления навесного оборудования и декора необходимо предусмотреть усиление перегородок и стен. Размещение навесного оборудования и декора смотреть соответствующие листы (указаны в списке чертежей на листе 1).
17. Комплектации дверей, смотреть в соответствующих разделах производителей и поставщиков. Все видимые комплектующие согласовать с дизайнером проекта.
18. **ВАЖНО!!!** Заказ дверей производить после обмера запроектованных и возведенных проемов!
19. Перед закупкой розеток и выключателей уточнить у подрядчика-технолога необходимое количество, мощность и характеристики. При появлении изменений, необходимо согласовать их с проектировщиком.
20. Если в чертеже имеются несоответствия с другой документацией, данные несоответствия должны быть доведены до сведения проектировщика, который предоставил письменные указания о том, какой информации необходимо следовать. И до тех пор, пока не будут предоставлены указания, любая работа на основе данных несоответствий **будет считаться несанкционированной!**
21. Проект выполнен по техническому заданию заказчика.
22. Проект не действителен без согласования с заказчиком.
23. Дополнительные примечания указаны на листах отдельно.

Название проекта		Квартира, ЖК Role Clief	
Заказчик		Проектировщик	АРХ. БЮРО «ELEONOR LAB» Тел.: 89615041041 ЭЛЕНОРА Mail: ELEONOR.ARCH@GMAIL.COM
Дизайнер	Полупанова Э.А.	Техник	-
3D-графика	-	Стадия РП	
Чертеж	План управления освещением	Масштаб	Дата 11.03.2026
Лист	20	Листов	52



**Ведомость Источников света** Ведомость источников света

Наименование	Вид на плане	Изображение	Кол.	Примечание
Бра			3	
БРА			2	
Встроенные точечные светильники			27	
Круглый светильник			6	
Люстра подвесная			1	
Накладной светильник			13	
Подвесной светильник			1	
Подвесной светильник_01			1	
Светильник (труба)			5	
Шинопровод			6	

**Ведомость LED ленты**

Наименование	Вид на плане	Длина	Примечание
LED-лента		33 349	
LED-лента в мебельной конструкции		14 476	
		<b>47 825 мм</b>	

**ПРИМЕЧАНИЯ**

1. Проектировщики не несут ответственности за: достоверность информации, предоставленной производителями и поставщиками, сроки поставки, качество продукции, качество выполнения работ, сроки монтажа субподрядными организациями.
2. С листа размеры измерительными устройствами **НЕ СНИМАТЬ!!!**
3. При отсутствии необходимого размера на чертеже или несоответствии его действительности, необходимо обратиться к проектировщику.
4. Все размеры уточняются после возведения и оштукатуривания стен.
5. Допустимая ошибка размеров чертежа, вызванная нарушением при строительстве геометрии стен, составляет 10-30мм. В дальнейшем, при монтаже элементов мебели и отделочных материалов, необходимо **производить фактические замеры** производителем-поставщиком материалов и оборудования.
6. Ответственность за правильность и комплектность заказа **несет организация**, заключившая договор на поставку материалов или оборудования.
7. При заказе необходимо уточнить у поставщика все параметры: комплектация, отделка и др., согласовать с дизайнером проекта.
8. Возможна замена оборудования и материала на аналогичные, при условии согласования изменений спецификаций у дизайнера.
9. Привязку технологических отверстий см. соответствующие разделы проекта, см. тексты оборудования.
10. **ВАЖНО!!!** Необходимо выполнить выкрасы по месту, для согласования с проектировщиком и заказчиком.
11. Указанные проектные решения не могут являться точной основой для заказа отделочных материалов. Необходимо обязательно вызывать замерщиков!!!
12. Размеры мебели - **предварительные**.
13. **ВАЖНО!!!** До заказа любого материала и производства мебели, все используемые образцы материалов и чертежи с детализациями, согласовать с проектировщиком и заказчиком.
15. Количество посчитанного материала **дано без учета запаса, подрезки и брака**.
14. В местах крепления навесного оборудования и декора необходимо предусмотреть усиление перегородок и стен.
15. Комплектации дверей, смотреть в соответствующих разделах производителей и поставщиков. Все видимые комплектующие согласовать с дизайнером проекта.
16. **ВАЖНО!!!** Заказ дверей производить после обмера запроектированных и возведенных проемов!
17. Перед закупкой розеток и выключателей уточнить у подрядчика-технолога необходимое количество, мощность и характеристики.
18. Если в чертеже имеются несоответствия с другой документацией, данные должны быть доведены до сведения проектировщика. И до тех пор, пока не будут предоставлены указания, любая работа на основе данных несоответствий будет считаться несанкционированной!
19. Проект выполнен по техническому заданию заказчика.
20. Проект не действителен без согласования с заказчиком.
21. Дополнительные примечания указаны на листах отдельно.

№	Наименование	S,м2	H,мм
01	Прихожая	13,48	2 815
02	Коридор 1	4,10	2 815
03	Кухня	32,05	3 200
04	Лоджия	3,73	2 815
05	Гостиная	47,91	3 200
06	Коридор 2	7,85	2 815
07	Кладовая	3,24	3 200
08	Прачечная	4,94	3 200
09	Спальня	23,92	3 200
10	Гардеробная	8,12	2 815
11	Санузел	9,09	3 200
12	Гардеробная Гостевая	5,55	3 200
13	Постирочная	4,57	3 200

**168,55 м²**

Название проекта

Квартира, ЖК Role Clef

Заказчик	
Проектировщик	АРХ. БЮРО «ELEONOR LAB» Тел.: 89615041041 ЭЛЕОНОРА Mail: ELEONOR.ARCH@GMAIL.COM
Дизайнер	Полупанова Э.А. -
Техник	-
3D- графика	-

Стадия РП

Чертеж	Ведомость источников света	
Масштаб	Дата	11.03.2026
Лист	22	Листов 52

Ведомость розеток и выключателей

Ведомость розеток и выключателей								
Блоки ЭЛ		Количество	Тип	Класс защиты	Вставки			
2D-символ	ID				Поз. 1	Поз. 2	Поз. 3	Поз. 4
	B-01	1	Рамка x1	IP20	Выключатель 1 клавишный	-	-	-
	B-02	1	Рамка x2	IP20	Выключатель 1 клавишный	Терморегулятор теплого пола	-	-
	B-02	1	Рамка x2	IP20	Выключатель 1 клавишный	Терморегулятор теплого пола	-	-
	B-03	1	Рамка x3	IP20	Выключатель 1 клавишный (переключатель) проходной с 2 мест	Светорегулятор (диммер)	Выключатель 1 клавишный	-
	B-03	1	Рамка x3	IP20	Выключатель 2 клавишный	Светорегулятор (диммер)	Выключатель 1 клавишный -"МАСТЕР"	-
	B-03	1	Рамка x3	IP20	Выключатель 1 клавишный	Выключатель 2 клавишный	Терморегулятор теплого пола	-
	B-04	1	Рамка x4	IP20	Выключатель 1 клавишный (переключатель) проходной с 2 мест	Выключатель 2 клавишный	Светорегулятор (диммер)	Выключатель 1 клавишный
	B-04	1	Рамка x4	IP20	Выключатель 1 клавишный -"МАСТЕР"	Выключатель 2 клавишный -"МАСТЕР"	Выключатель 1 клавишный -"МАСТЕР"	Розетка 220V
	Датчик движения	1	Рамка x1	IP20	Датчик движения	-	-	-
	Датчик движения	1	Рамка x1	IP20	Датчик движения	-	-	-
	P-01	1	Рамка x1	IP20	Розетка 220V	-	-	-

ПРИМЕЧАНИЯ

1. Проектировщики не несут ответственности за: достоверность информации, предоставленной производителями и поставщиками, сроки поставки, качество продукции, качество выполнения работ, сроки монтажа субподрядными организациями.
2. С листа размеры измерительными устройствами **НЕ СНИМАТЬ!!!**
3. При отсутствии необходимого размера на чертеже или несоответствии его действительности, необходимо обратиться к проектировщику.
4. Все размеры уточняются после возведения и оштукатуривания стен.
5. Допустимая ошибка размеров чертежа, вызванная нарушением при строительстве геометрии стен, составляет 10-30мм. В дальнейшем, при монтаже элементов мебели и отделочных материалов, необходимо **производить фактические замеры** производителем-поставщиком материалов и оборудования.
6. Ответственность за правильность и комплектность заказа **несет организация**, заключившая договор на поставку материалов или оборудования.
7. При заказе необходимо уточнить у поставщика все параметры: комплектация, отделка и др., согласовать с дизайнером проекта.
8. Возможна замена оборудования и материала на аналогичные, при условии согласования изменений спецификаций у дизайнера.
9. Привязку технологических отверстий см. соответствующие разделы проекта, см. тексты оборудования.
10. **ВАЖНО!!!** Необходимо выполнить вырезы по месту, для согласования с проектировщиком и заказчиком.
11. Указанные проектные решения не могут являться точной основой для заказа отделочных материалов. Необходимо обязательно вызывать замерщиков!!!
12. Размеры мебели - **предварительные**.
13. **ВАЖНО!!!** До заказа любого материала и производства мебели, все используемые образцы материалов и чертежи с детализировками, согласовать с проектировщиком и заказчиком.
15. Количество посчитанного материала **дано без учета запаса, подрезки и брака**.
14. В местах крепления навесного оборудования и декора необходимо предусмотреть усиление перегородок и стен.
15. Комплектации дверей, смотреть в соответствующих разделах производителей и поставщиков. Все видимые комплектующие согласовать с дизайнером проекта.
16. **ВАЖНО!!!** Заказ дверей производить после обмера запроектированных и возведенных проемов!
17. Перед закупкой розеток и выключателей уточнить у подрядчика-технолога необходимое количество, мощность и характеристики.
18. Если в чертеже имеются несоответствия с другой документацией, данные должны быть доведены до сведения проектировщика. И до тех пор, пока не будут предоставлены указания, любая работа на основе данных несоответствий будет считаться несанкционированной!
19. Проект выполнен по техническому заданию заказчика.
20. Проект не действителен без согласования с заказчиком.
21. Дополнительные примечания указаны на листах отдельно.

№	Наименование	S,м2	H,мм
01	Прихожая	13,48	2 815
02	Коридор 1	4,10	2 815
03	Кухня	32,05	3 200
04	Лоджия	3,73	2 815
05	Гостиная	47,91	3 200
06	Коридор 2	7,85	2 815
07	Кладовая	3,24	3 200
08	Прачечная	4,94	3 200
09	Спальня	23,92	3 200
10	Гардеробная	8,12	2 815
11	Санузел	9,09	3 200
12	Гардеробная Гостевая	5,55	3 200
13	Постирочная	4,57	3 200

168,55 м²

Название проекта

Квартира, ЖК Role Clef

Заказчик	
Проектировщик	АРХ. БЮРО «ELEONOR LAB» Тел.: 89615041041 ЭЛЕОНОРА Mail: ELEONOR.ARCH@GMAIL.COM
Дизайнер	Полупанова Э.А.
Техник	-
3D- графика	-

Стадия РП

Чертеж	Ведомость розеток и выключателей	
Масштаб	Дата	11.03.2026
Лист	23	Листов 52

Ведомость розеток и выключателей

Ведомость розеток и выключателей								
Блоки ЭЛ		Количество	Тип	Класс защиты	Вставки			
2D-символ	ID				Поз. 1	Поз. 2	Поз. 3	Поз. 4
	P-01	1	Рамка x1	IP20	Розетка 220V	-	-	-
	P-01	1	Рамка x1	IP20	Розетка 220V	-	-	-
	P-01	1	Рамка x1	IP20	Розетка 220V	-	-	-
	P-01	1	Рамка x1	IP20	Розетка 220V	-	-	-
	P-01	1	Рамка x1	IP44	Розетка 220V	-	-	-
	P-02	1	Рамка x1	IP20	Розетка 220V	-	-	-
	P-02	1	Рамка x1	IP44	Розетка 220V	-	-	-
	P-02	1	Рамка x2	IP20	Розетка 220V	Розетка 220V	-	-
	P-02	1	Рамка x2	IP20	Розетка 220V	Розетка 220V	-	-
	P-02	1	Рамка x2	IP20	Розетка 220V	Розетка 220V	-	-
	P-02	1	Рамка x2	IP20	Розетка 220V	Розетка 220V	-	-

ПРИМЕЧАНИЯ

1. Проектировщики не несут ответственности за: достоверность информации, предоставленной производителями и поставщиками, сроки поставки, качество продукции, качество выполнения работ, сроки монтажа субподрядными организациями.
2. С листа размеры измерительными устройствами **НЕ СНИМАТЬ!!!**
3. При отсутствии необходимого размера на чертеже или несоответствии его действительности, необходимо обратиться к проектировщику.
4. Все размеры уточняются после возведения и оштукатуривания стен.
5. Допустимая ошибка размеров чертежа, вызванная нарушением при строительстве геометрии стен, составляет 10-30мм. В дальнейшем, при монтаже элементов мебели и отделочных материалов, необходимо **производить фактические замеры** производителем-поставщиком материалов и оборудования.
6. Ответственность за правильность и комплектность заказа **несет организация**, заключившая договор на поставку материалов или оборудования.
7. При заказе необходимо уточнить у поставщика все параметры: комплектация, отделка и др., согласовать с дизайнером проекта.
8. Возможна замена оборудования и материала на аналогичные, при условии согласования изменений спецификаций у дизайнера.
9. Привязку технологических отверстий см. соответствующие разделы проекта, см. тексты оборудования.
10. **ВАЖНО!!!** Необходимо выполнить выкрасы по месту, для согласования с проектировщиком и заказчиком.
11. Указанные проектные решения не могут являться точной основой для заказа отделочных материалов. Необходимо обязательно вызывать замерщиков!!!
12. Размеры мебели - **предварительные**.
13. **ВАЖНО!!!** До заказа любого материала и производства мебели, все используемые образцы материалов и чертежи с детализациями, согласовать с проектировщиком и заказчиком.
15. Количество посчитанного материала **дано без учета запаса, подрезки и брака**.
14. В местах крепления навесного оборудования и декора необходимо предусмотреть усиление перегородок и стен.
15. Комплектации дверей, смотреть в соответствующих разделах производителей и поставщиков. Все видимые комплектующие согласовать с дизайнером проекта.
16. **ВАЖНО!!!** Заказ дверей производить после обмера запроектированных и возведенных проемов!
17. Перед закупкой розеток и выключателей уточнить у подрядчика-технолога необходимое количество, мощность и характеристики.
18. Если в чертеже имеются несоответствия с другой документацией, данные должны быть доведены до сведения проектировщика. И до тех пор, пока не будут предоставлены указания, любая работа на основе данных несоответствий будет считаться несанкционированной!
19. Проект выполнен по техническому заданию заказчика.
20. Проект не действителен без согласования с заказчиком.
21. Дополнительные примечания указаны на листах отдельно.

№	Наименование	S,м2	H,мм
01	Прихожая	13,48	2 815
02	Коридор 1	4,10	2 815
03	Кухня	32,05	3 200
04	Лоджия	3,73	2 815
05	Гостиная	47,91	3 200
06	Коридор 2	7,85	2 815
07	Кладовая	3,24	3 200
08	Прачечная	4,94	3 200
09	Спальня	23,92	3 200
10	Гардеробная	8,12	2 815
11	Санузел	9,09	3 200
12	Гардеробная Гостевая	5,55	3 200
13	Постирочная	4,57	3 200

168,55 м²

Название проекта

Квартира, ЖК Role Clef

Заказчик	
Проектировщик	АРХ. БЮРО «ELEONOR LAB» Тел.: 89615041041 ЭЛЕОНОРА Mail: ELEONOR.ARCH@GMAIL.COM
Дизайнер	Полупанова Э.А.
Техник	-
3D- графика	-

Стадия РП

Чертеж	Ведомость розеток и выключателей
--------	----------------------------------

Масштаб	Дата	11.03.2026
Лист	24	Листов 52



Ведомость розеток и выключателей

Ведомость розеток и выключателей								
Блоки ЭЛ		Количество	Тип	Класс защиты	Вставки			
2D-символ	ID				Поз. 1	Поз. 2	Поз. 3	Поз. 4
	P-03	1	Рамка х3	IP20	Розетка 220V	Розетка 220V	Розетка 220V	-
	P-03	1	Рамка х3	IP20	Розетка 220V	Розетка 220V	Розетка 220V	-
	P-03	1	Рамка х3	IP20	Розетка сетевая RJ45 x1	Розетка 220V	Розетка 220V	-
	P-03	1	Рамка х3	IP20	Розетка сетевая RJ45 x1	Розетка 220V	Розетка 220V	-
	P-03	1	Рамка х3	IP44	Розетка 220V	Розетка 220V	Выключатель 1 клавишный	-
	P-03	1	Рамка х3	IP44	Розетка 220V	Розетка 220V	Розетка 220V	-
	P-04	1	Рамка х4	IP20	Выключатель 2 клавишный	Розетка 220V	Розетка сетевая USB x2	Розетка 220V
	P-04	1	Рамка х4	IP20	Розетка 220V	Розетка 220V	Розетка 220V	Терморегулятор теплого пола

ПРИМЕЧАНИЯ

1. Проектировщики не несут ответственности за: достоверность информации, предоставленной производителями и поставщиками, сроки поставки, качество продукции, качество выполнения работ, сроки монтажа субподрядными организациями.
2. С листа размеры измерительными устройствами **НЕ СНИМАТЬ!!!**
3. При отсутствии необходимого размера на чертеже или несоответствии его действительности, необходимо обратиться к проектировщику.
4. Все размеры уточняются после возведения и оштукатуривания стен.
5. Допустимая ошибка размеров чертеже, вызванная нарушением при строительстве геометрии стен, составляет 10-30мм. В дальнейшем, при монтаже элементов мебели и отделочных материалов, необходимо **производить фактические замеры** производителем-поставщиком материалов и оборудования.
6. Ответственность за правильность и комплектность заказа **несет организация**, заключившая договор на поставку материалов или оборудования.
7. При заказе необходимо уточнить у поставщика все параметры: комплектация, отделка и др., согласовать с дизайнером проекта.
8. Возможна замена оборудования и материала на аналогичные, при условии согласования изменений спецификаций у дизайнера.
9. Привязку технологических отверстий см. соответствующие разделы проекта, см. тексты оборудования.
10. **ВАЖНО!!!** Необходимо выполнить вырезы по месту, для согласования с проектировщиком и заказчиком.
11. Указанные проектные решения не могут являться точной основой для заказа отделочных материалов. Необходимо обязательно вызывать замерщиков!!!
12. Размеры мебели - **предварительные**.
13. **ВАЖНО!!!** До заказа любого материала и производства мебели, все используемые образцы материалов и чертежи с детализациями, согласовать с проектировщиком и заказчиком.
15. Количество посчитанного материала **дано без учета запаса, подрезки и брака**.
14. В местах крепления навесного оборудования и декора необходимо предусмотреть усиление перегородок и стен.
15. Комплектации дверей, смотреть в соответствующих разделах производителей и поставщиков. Все видимые комплектующие согласовать с дизайнером проекта.
16. **ВАЖНО!!!** Заказ дверей производить после обмера запроектированных и возведенных проемов!
17. Перед закупкой розеток и выключателей уточнить у подрядчика-технолога необходимое количество, мощность и характеристики.
18. Если в чертеже имеются несоответствия с другой документацией, данные должны быть доведены до сведения проектировщика. И до тех пор, пока не будут предоставлены указания, любая работа на основе данных несоответствий будет считаться несанкционированной!
19. Проект выполнен по техническому заданию заказчика.
20. Проект не действителен без согласования с заказчиком.
21. Дополнительные примечания указаны на листах отдельно.

№	Наименование	S,м2	H,мм
01	Прихожая	13,48	2 815
02	Коридор 1	4,10	2 815
03	Кухня	32,05	3 200
04	Лоджия	3,73	2 815
05	Гостиная	47,91	3 200
06	Коридор 2	7,85	2 815
07	Кладовая	3,24	3 200
08	Прачечная	4,94	3 200
09	Спальня	23,92	3 200
10	Гардеробная	8,12	2 815
11	Санузел	9,09	3 200
12	Гардеробная Гостевая	5,55	3 200
13	Постирочная	4,57	3 200

168,55 м²

Название проекта

Квартира, ЖК Role Clef

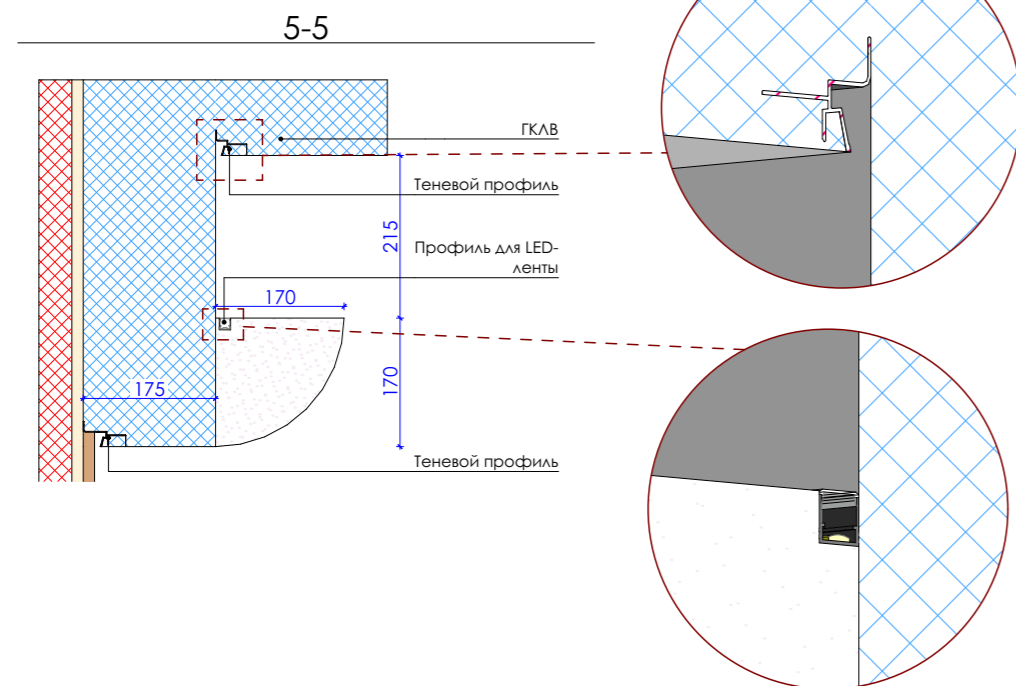
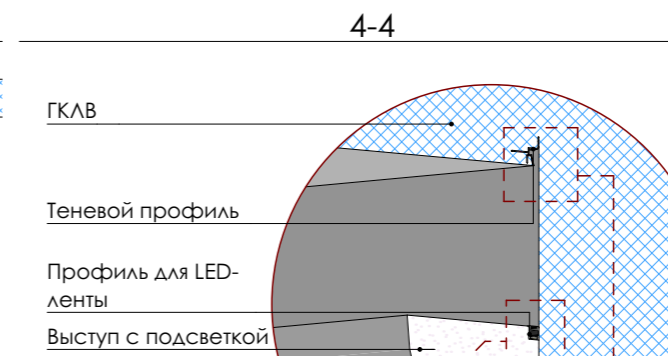
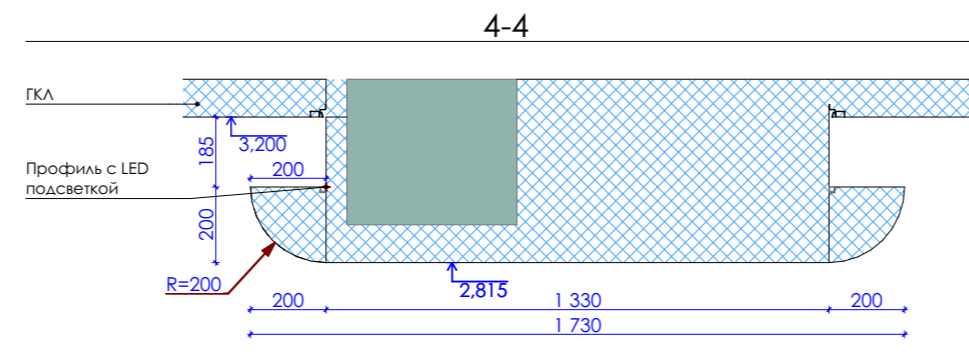
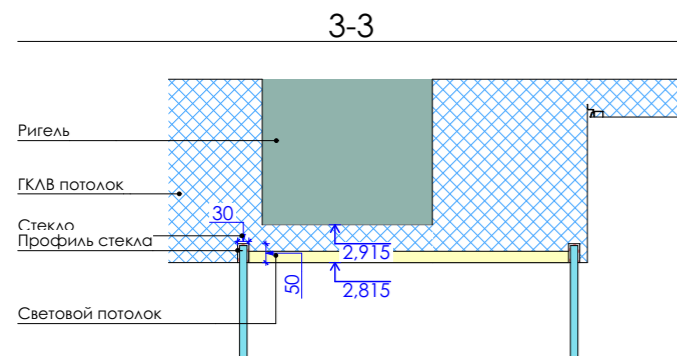
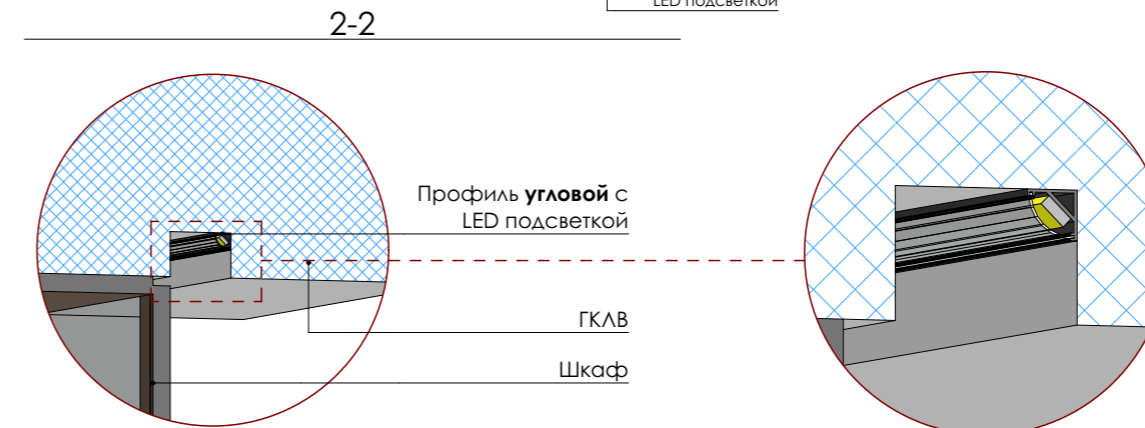
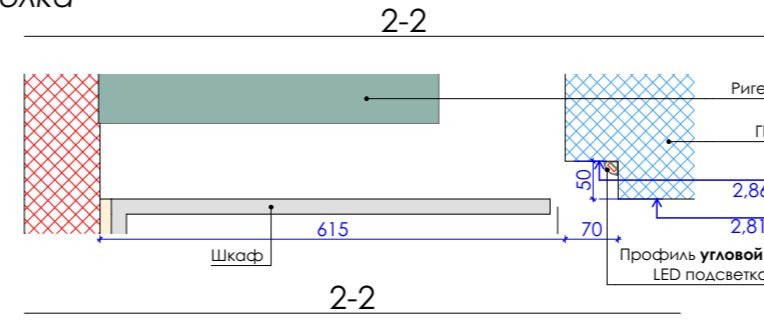
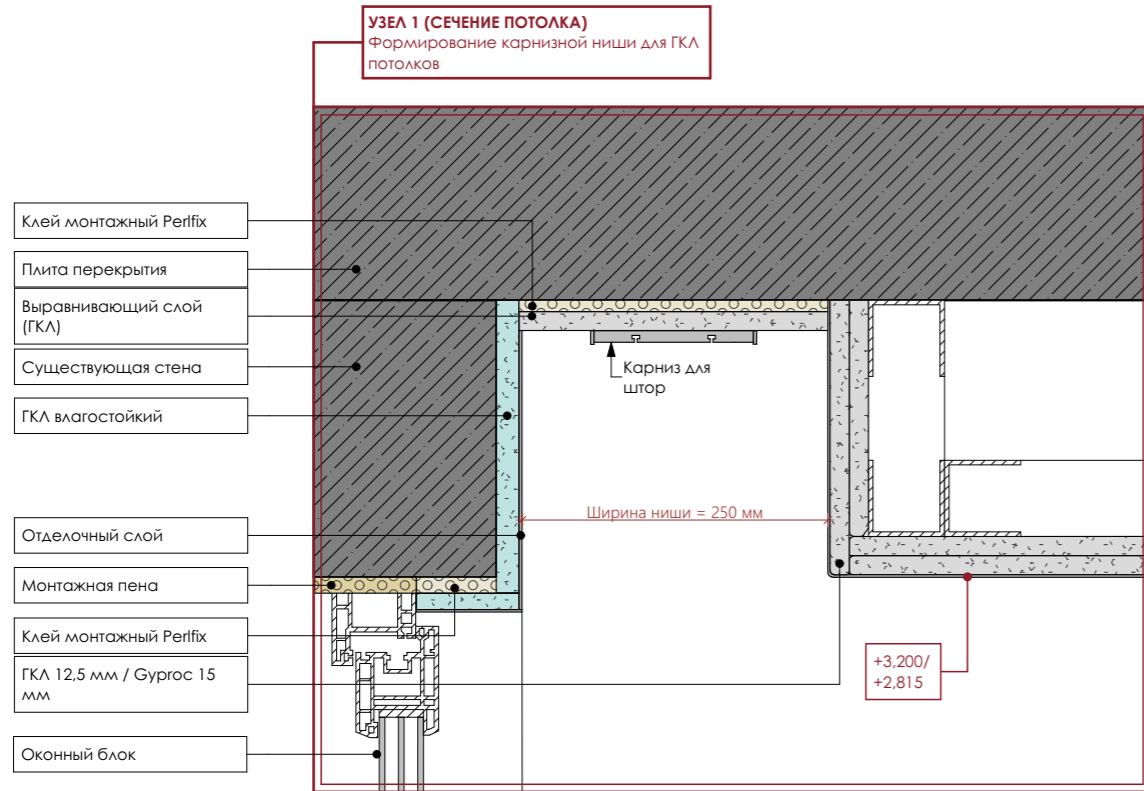
Заказчик	
Проектировщик	АРХ. БЮРО «ELEONOR LAB» Тел.: 89615041041 ЭЛЕОНОРА Mail: ELEONOR.ARCH@GMAIL.COM
Дизайнер	Полупанова Э.А.
Техник	-
3D- графика	-

Стадия РП

Чертеж	Ведомость розеток и выключателей	
Масштаб	Дата	11.03.2026
Лист	26	Листов 52



# План узлов потолка



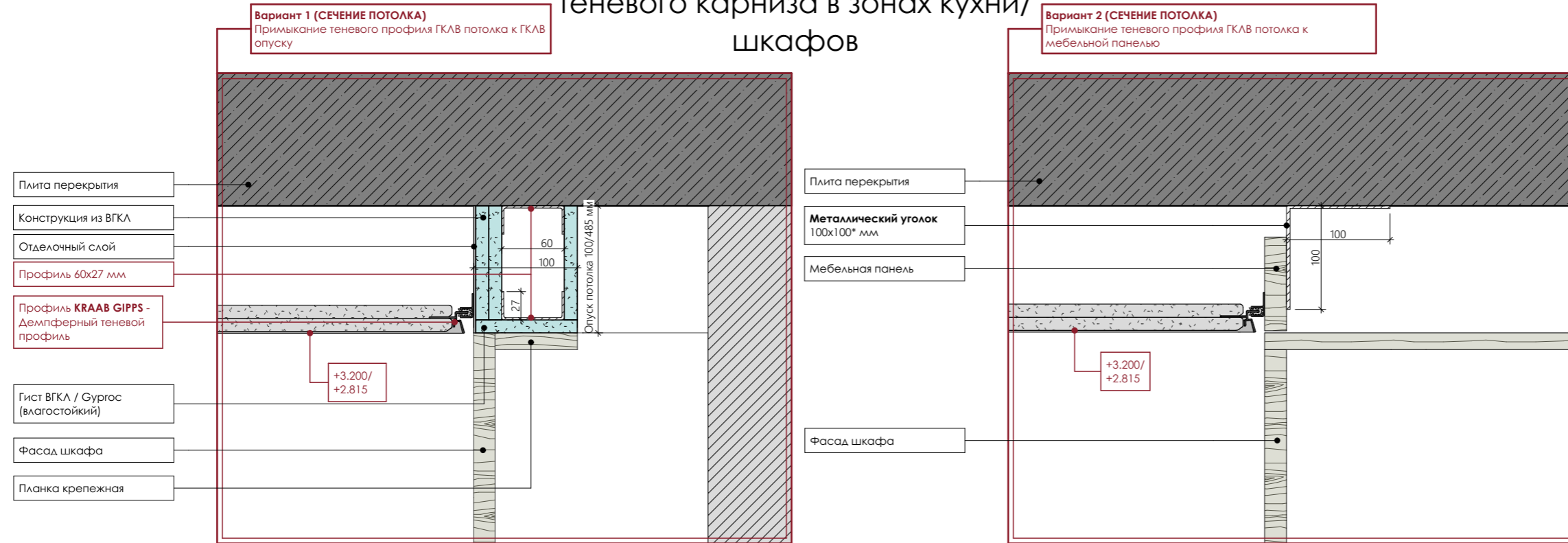
- ### ПРИМЕЧАНИЯ
- Проектировщики не несут ответственности за: достоверность информации, предоставленной производителями и поставщиками, сроки поставки, качество продукции, качество выполнения работ, сроки монтажа субподрядными организациями.
  - С листа размеры измерительными устройствами **НЕ СНИМАТЬ!!!**
  - При отсутствии необходимого размера на чертеже или несоответствии его действительности, необходимо обратиться к проектировщику.
  - Все размеры уточняются после возведения и оштукатуривания стен.
  - Допустимая ошибка размеров чертеже, вызванная нарушением при строительстве геометрии стен, составляет 10-30мм. В дальнейшем, при монтаже элементов мебели и отделочных материалов, необходимо **производить фактические замеры** производителем-поставщиком материалов и оборудования.
  - Ответственность за правильность и комплектность заказа **несет организация**, заключившая договор на поставку материалов или оборудования.
  - При заказе необходимо уточнить у поставщика все параметры: комплектация, отделка и др., согласовать с дизайнером проекта.
  - Возможна замена оборудования и материала на аналогичные, при условии согласования изменений спецификаций у дизайнера.
  - Привязку технологических отверстий см. соответствующие разделы проекта, см. тексты оборудования.
  - ВАЖНО!!!** Необходимо выполнять выкрасы по месту, для согласования с проектировщиком и заказчиком.
  - Указанные проектные решения не могут являться точной основой для заказа отделочных материалов. Необходимо обязательно вызывать замерщиков!!!
  - Размеры мебели - **предварительные**.
  - ВАЖНО!!!** До заказа любого материала и производства мебели, все используемые образцы материалов и чертежи с детализировками, согласовать с проектировщиком и заказчиком.
  - Количество посчитанного материала **дано без учета запаса, подрезки и брака**.
  - В местах крепления навесного оборудования и декора необходимо предусмотреть усиление перегородок и стен.
  - Комплектации дверей, смотреть в соответствующих разделах производителей и поставщиков. Все видимые комплектующие согласовать с дизайнером проекта.
  - ВАЖНО!!!** Заказ дверей производить после обмера запроектированных и возведенных проемов!
  - Перед закупкой розеток и выключателей уточнить у подрядчика-технолога необходимое количество, мощность и характеристики.
  - Если в чертеже имеются несоответствия с другой документацией, данные должны быть доведены до сведения проектировщика. И до тех пор, пока не будут предоставлены указания, любая работа на основе данных несоответствий будет считаться несанкционированной!
  - Проект выполнен по техническому заданию заказчика.
  - Проект не действителен без согласования с заказчиком.
  - Дополнительные примечания указаны на листах отдельно.

№	Наименование	S,м2	H,мм
01	Прихожая	13,48	2 815
02	Коридор 1	4,10	2 815
03	Кухня	32,05	3 200
04	Лоджия	3,73	2 815
05	Гостиная	47,91	3 200
06	Коридор 2	7,85	2 815
07	Кладовая	3,24	3 200
08	Прачечная	4,94	3 200
09	Спальня	23,92	3 200
10	Гардеробная	8,12	2 815
11	Санузел	9,09	3 200
12	Гардеробная Гостевая	5,55	3 200
13	Постирочная	4,57	3 200
		<b>168,55 м²</b>	

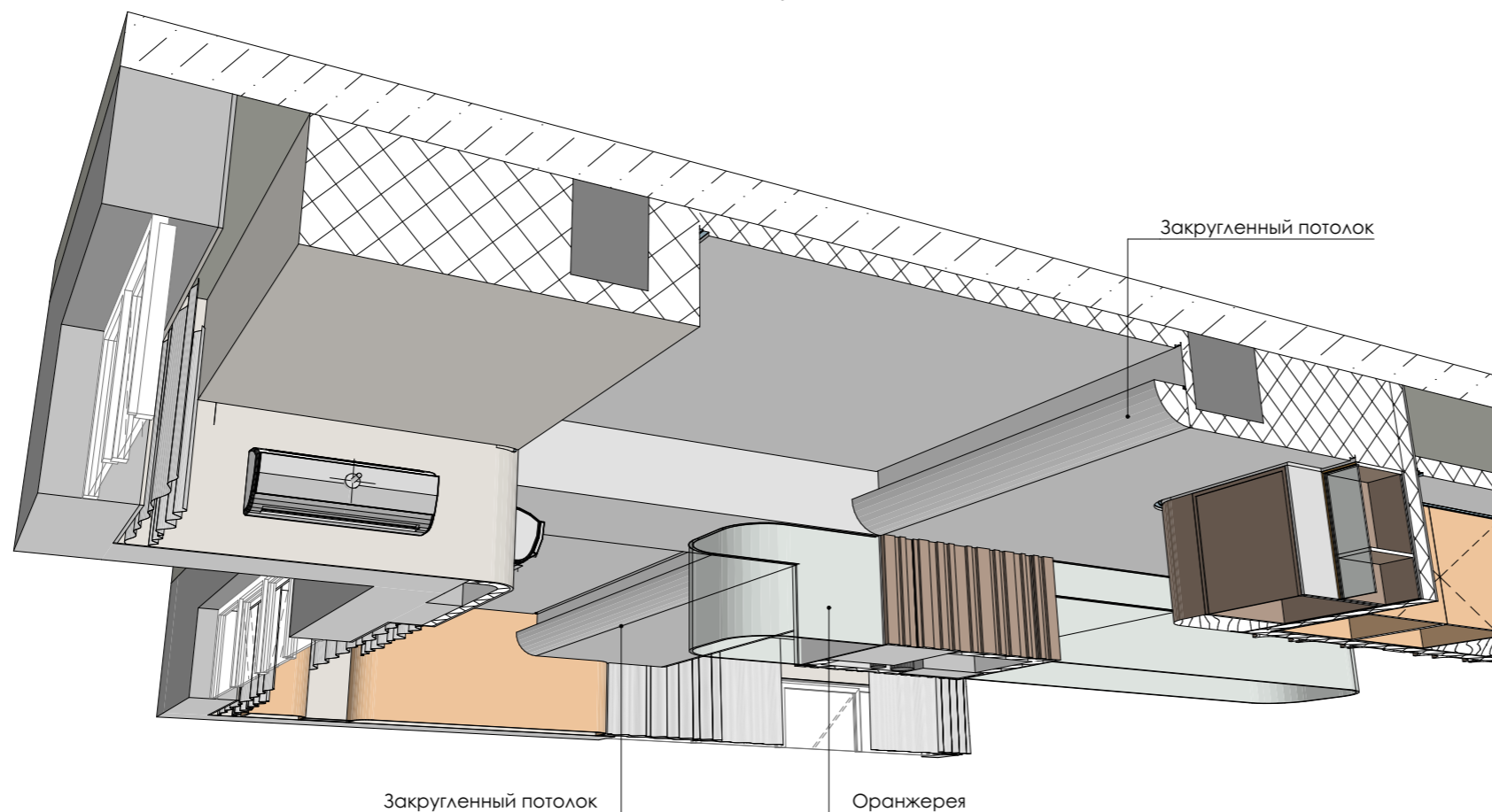
Название проекта		Квартира, ЖК Role Clef	
Заказчик			
Проектировщик	АРХ. БЮРО (ELEONOR LAB) Тел.: 89615041041 ЭЛЕОНОРА Mail: ELEONOR.ARCH@GMAIL.COM		
Дизайнер	Полупанова Э.А.		
Техник	-		
3D- графика	-		
Стадия РП			
Чертеж	План узлов потолка		
Масштаб	Дата	11.03.2026	
Лист	28	Листов	52

План узлов потолка

Два варианта на выбор крепления  
теневого карниза в зонах кухни/  
шкафов



Потолок в зоне кухни-гостиной



ПРИМЕЧАНИЯ

1. Проектировщики не несут ответственности за: достоверность информации, предоставленной производителями и поставщиками, сроки поставки, качество продукции, качество выполнения работ, сроки монтажа субподрядными организациями.
2. С листа размеры измерительными устройствами **НЕ СНИМАТЬ!!!**
3. При отсутствии необходимого размера на чертеже или несоответствии его действительности, необходимо обратиться к проектировщику.
4. Все размеры уточняются после возведения и оштукатуривания стен.
5. Допустимая ошибка размеров чертеже, вызванная нарушением при строительстве геометрии стен, составляет 10-30мм. В дальнейшем, при монтаже элементов мебели и отделочных материалов, необходимо **производить фактические замеры** производителем-поставщиком материалов и оборудования.
6. Ответственность за правильность и комплектность заказа **несет организация**, заключившая договор на поставку материалов или оборудования.
7. При заказе необходимо уточнить у поставщика все параметры: комплектация, отделка и др., согласовать с дизайнером проекта.
8. Возможна замена оборудования и материала на аналогичные, при условии согласования изменений спецификаций у дизайнера.
9. Привязку технологических отверстий см. соответствующие разделы проекта, см. техкарты оборудования.
10. **ВАЖНО!!!** Необходимо выполнить выкрасы по месту, для согласования с проектировщиком и заказчиком.
11. Указанные проектные решения не могут являться точной основой для заказа отделочных материалов. Необходимо обязательно вызывать замерщиков!!!
12. Размеры мебели - **предварительные**.
13. **ВАЖНО!!!** До заказа любого материала и производства мебели, все используемые образцы материалов и чертежи с детализировками, согласовать с проектировщиком и заказчиком.
15. Количество посчитанного материала **дано без учета запаса, подрезки и брака**.
14. В местах крепления навесного оборудования и декора необходимо предусмотреть усиление перегородок и стен.
15. Комплектации дверей, смотреть в соответствующих разделах производителей и поставщиков. Все видимые комплектующие согласовать с дизайнером проекта.
16. **ВАЖНО!!!** Заказ дверей производить после обмера запроектированных и возведенных проемов!
17. Перед закупкой розеток и выключателей уточнить у подрядчика-технолога необходимое количество, мощность и характеристики.
18. Если в чертеже имеются несоответствия с другой документацией, данные должны быть доведены до сведения проектировщика. И до тех пор, пока не будут предоставлены указания, любая работа на основе данных несоответствий будет считаться несанкционированной!
19. Проект выполнен по техническому заданию заказчика.
20. Проект не действителен без согласования с заказчиком.
21. Дополнительные примечания указаны на листах отдельно.

№	Наименование	S,м2	H,мм
01	Прихожая	13,48	2 815
02	Коридор 1	4,10	2 815
03	Кухня	32,05	3 200
04	Лоджия	3,73	2 815
05	Гостиная	47,91	3 200
06	Коридор 2	7,85	2 815
07	Кладовая	3,24	3 200
08	Прачечная	4,94	3 200
09	Спальня	23,92	3 200
10	Гардеробная	8,12	2 815
11	Санузел	9,09	3 200
12	Гардеробная Гостевая	5,55	3 200
13	Постирочная	4,57	3 200

168,55 м²

Название проекта

Квартира, ЖК Role Clef

Заказчик

Проектировщик АРХ. БЮРО «ELEONOR LAB»  
Тел.: 89615041041 ЭЛЕОНОРА  
Mail: ELEONOR.ARCH@GMAIL.COM

Дизайнер Полупанова Э.А.

Техник -

3D- графика -

Стадия РП

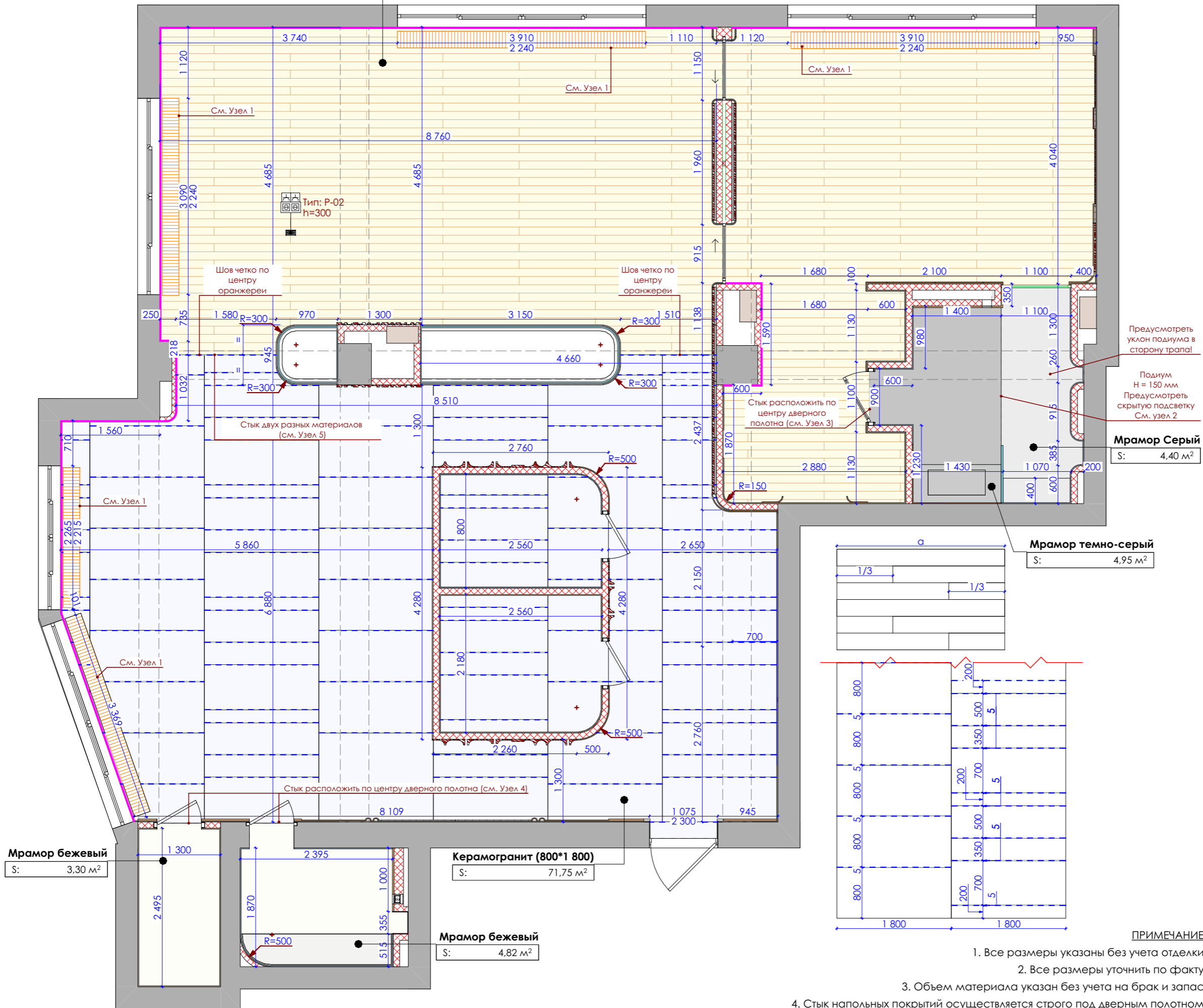
Чертеж План узлов потолка

Масштаб Дата 11.03.2026

Лист 29 Листов 52

Паркет, палубная раскладка План напольных покрытий и напольного плинтуса

S: 71,62 м²



ПРИМЕЧАНИЯ

1. Проектировщики не несут ответственности за: достоверность информации, предоставленной производителями и поставщиками, сроки поставки, качество продукции, качество выполнения работ, сроки монтажа субподрядными организациями.
2. С листа размеры измерительными устройствами **НЕ СНИМАТЬ!!!**
3. При отсутствии необходимого размера на чертеже или несоответствии его действительности, необходимо обратиться к проектировщику.
4. Все размеры уточняются после возведения и оштукатуривания стен.
5. Допустимая ошибка размеров чертежа, вызванная нарушением при строительстве геометрии стен, составляет 10-30мм. В дальнейшем, при монтаже элементов мебели и отделочных материалов, необходимо **производить фактические замеры** производителем-поставщиком материалов и оборудования.
6. Ответственность за правильность и комплектность заказа **несет организация**, заключившая договор на поставку материалов или оборудования.
7. При заказе необходимо уточнить у поставщика все параметры: комплектация, отделка и др., согласовать с дизайнером проекта.
8. Возможна замена оборудования и материала на аналогичные, при условии согласования изменений спецификаций у дизайнера.
9. Привязку технологических отверстий см. соответствующие разделы проекта, см. тексты оборудования.
10. **ВАЖНО!!!** Необходимо выполнить выкрасы по месту, для согласования с проектировщиком и заказчиком.
11. Указанные проектные решения не могут являться точной основой для заказа отделочных материалов. Необходимо обязательно вызывать замерщиков!!!
12. Размеры мебели - **предварительные**.
13. **ВАЖНО!!!** До заказа любого материала и производства мебели, все используемые образцы материалов и чертежи с детализировками, согласовать с проектировщиком и заказчиком.
15. Количество посчитанного материала **дано без учета запаса, подрезки и брака**.
14. В местах крепления навесного оборудования и декора необходимо предусмотреть усиление перегородок и стен.
15. Комплектации дверей, смотреть в соответствующих разделах производителей и поставщиков. Все видимые комплектующие согласовать с дизайнером проекта.
16. **ВАЖНО!!!** Заказ дверей производить после обмера запроектированных и возведенных проемов!
17. Перед закупкой розеток и выключателей уточнить у подрядчика-технолога необходимое количество, мощность и характеристики.
18. Если в чертеже имеются несоответствия с другой документацией, данные должны быть доведены до сведения проектировщика. И до тех пор, пока не будут предоставлены указания, любая работа на основе данных несоответствий будет считаться несанкционированной!
19. Проект выполнен по техническому заданию заказчика.
20. Проект не действителен без согласования с заказчиком.
21. Дополнительные примечания указаны на листах отдельно.

№	Наименование	S,м2	H,мм
01	Прихожая	13,48	2 815
02	Коридор 1	4,10	2 815
03	Кухня	32,05	3 200
04	Лоджия	3,73	2 815
05	Гостиная	47,91	3 200
06	Коридор 2	7,85	2 815
07	Кладовая	3,24	3 200
08	Прачечная	4,94	3 200
09	Спальня	23,92	3 200
10	Гардеробная	8,12	2 815
11	Санузел	9,09	3 200
12	Гардеробная Гостевая	5,55	3 200
13	Постирочная	4,57	3 200
		<b>168,55 м²</b>	

Название проекта

Квартира, ЖК Role Clef

Заказчик

Проектировщик АРХ. БЮРО (ELEONOR LAB)  
Тел.: 89615041041 ЭЛЕОНОРА  
Mail: ELEONOR.ARCH@GMAIL.COM

Дизайнер Полупанова Э.А.

Техник -

3D- графика -

Стадия РП

Чертеж План напольных покрытий и напольного плинтуса

Масштаб Дата 11.03.2026

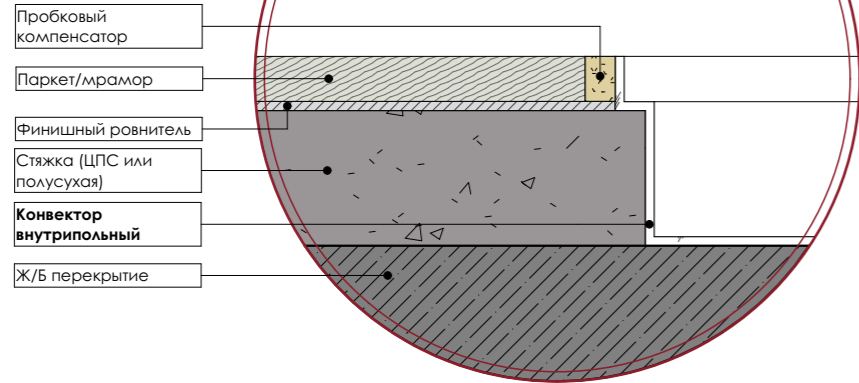
Лист 30 Листов 52

ПРИМЕЧАНИЕ:

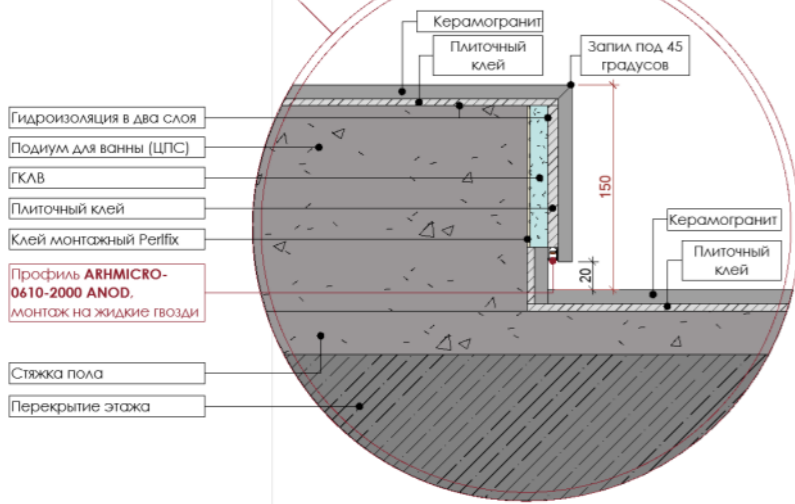
1. Все размеры указаны без учета отделки.
2. Все размеры уточнить по факту.
3. Объем материала указан без учета на брак и запас.
4. Стык напольных покрытий осуществляется строго под дверным полотном.

# План узлов пола

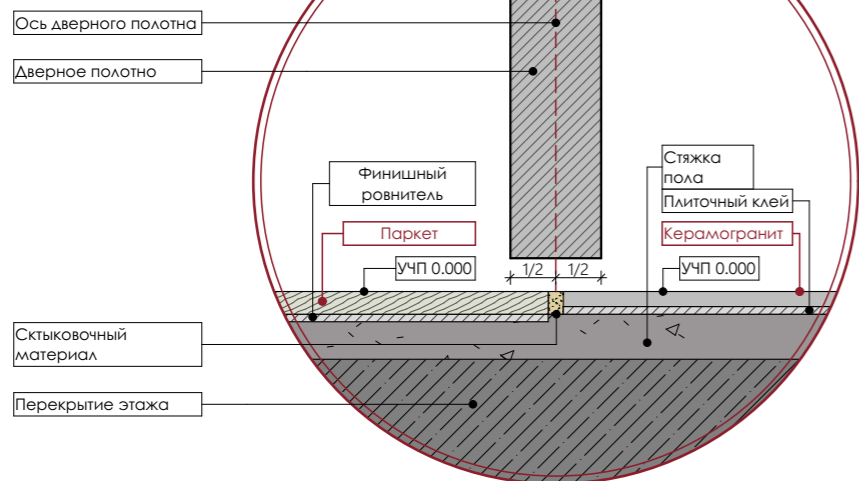
**УЗЕЛ 1**  
Стык напольного покрытия и конвектора



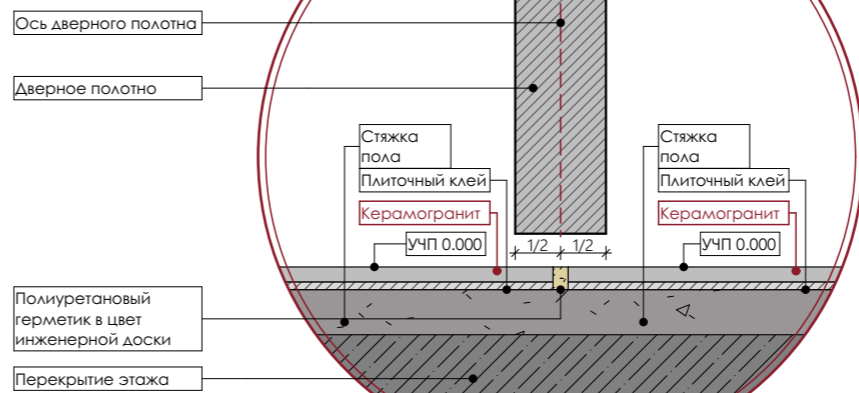
**УЗЕЛ 2**  
Парящий подиум с подсветкой



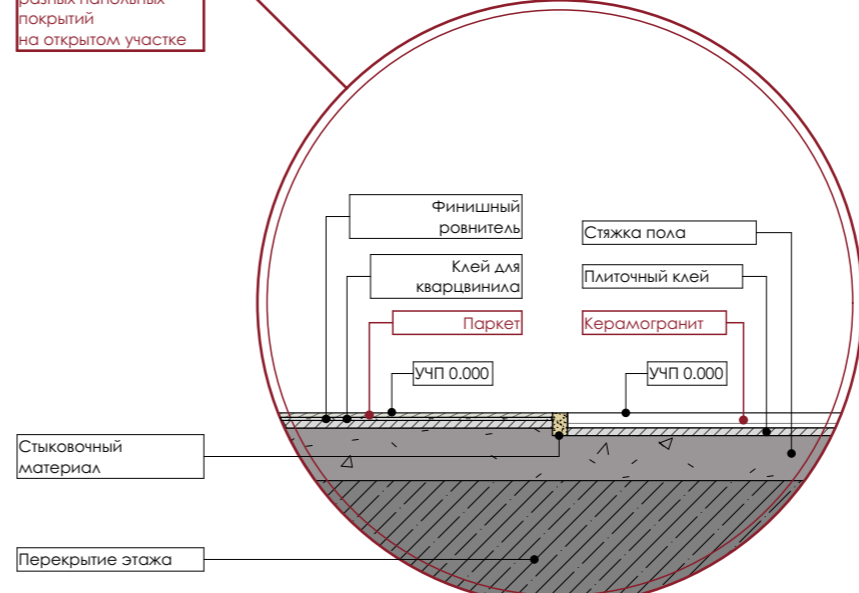
**УЗЕЛ 3**  
Оформление стыка разных напольных покрытий в дверном проёме



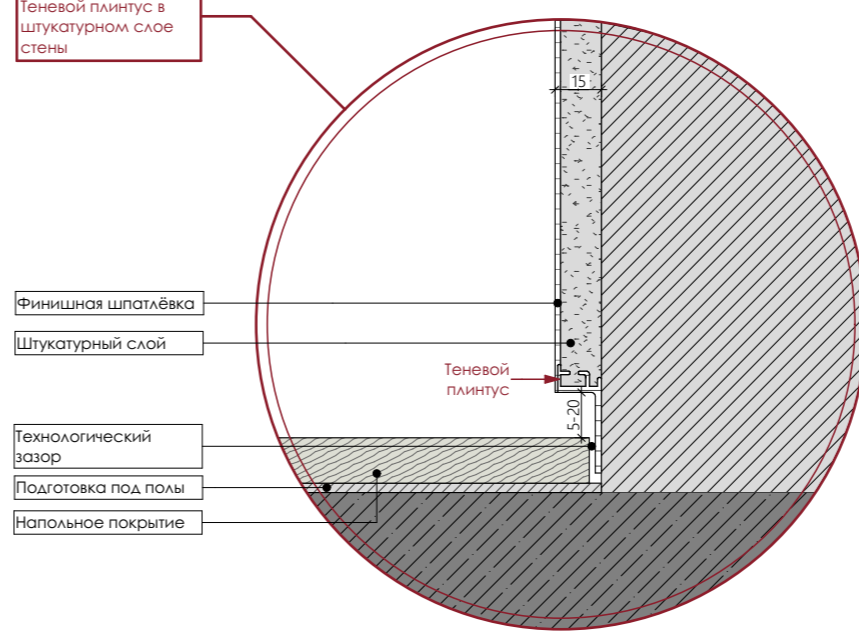
**УЗЕЛ 4**  
Оформление стыка одинаковых напольных покрытий в дверном проёме



**УЗЕЛ 5**  
Оформление стыка разных напольных покрытий на открытом участке



**УЗЕЛ 6**  
Теневой плинтус в штукатурном слое стены



## ПРИМЕЧАНИЯ

- Проектировщики не несут ответственности за: достоверность информации, предоставленной производителями и поставщиками, сроки поставки, качество продукции, качество выполнения работ, сроки монтажа субподрядными организациями.
- С листа размеры измерительными устройствами **НЕ СНИМАТЬ!!!**
- При отсутствии необходимого размера на чертеже или несоответствии его действительности, необходимо обратиться к проектировщику.
- Все размеры уточняются после возведения и оштукатуривания стен.
- Допустимая ошибка размеров чертеже, вызванная нарушением при строительстве геометрии стен, составляет 10-30мм. В дальнейшем, при монтаже элементов мебели и отделочных материалов, необходимо **производить фактические замеры** производителем-поставщиком материалов и оборудования.
- Ответственность за правильность и комплектность заказа **несет организация**, заключившая договор на поставку материалов или оборудования.
- При заказе необходимо уточнить у поставщика все параметры: комплектация, отделка и др., согласовать с дизайнером проекта.
- Возможна замена оборудования и материала на аналогичные, при условии согласования изменений спецификаций у дизайнера.
- Привязку технологических отверстий см. соответствующие разделы проекта, см. техкарты оборудования.
- ВАЖНО!!!** Необходимо выполнить выкрасы по месту, для согласования с проектировщиком и заказчиком.
- Указанные проектные решения не могут являться точной основой для заказа отделочных материалов. Необходимо обязательно вызывать замерщиков!!!
- Размеры мебели - **предварительные**.
- ВАЖНО!!!** До заказа любого материала и производства мебели, все используемые образцы материалов и чертежи с детализировками, согласовать с проектировщиком и заказчиком.
- Количество посчитанного материала **дано без учета запаса, подрезки и брака**.
- В местах крепления навесного оборудования и декора необходимо предусмотреть усиление перегородок и стен.
- Комплектации дверей, смотреть в соответствующих разделах производителей и поставщиков. Все видимые комплектующие согласовать с дизайнером проекта.
- ВАЖНО!!!** Заказ дверей производить после обмера запроектированных и возведенных проемов!
- Перед закупкой розеток и выключателей уточнить у подрядчика-технолога необходимое количество, мощность и характеристики.
- Если в чертеже имеются несоответствия с другой документацией, данные должны быть доведены до сведения проектировщика. И до тех пор, пока не будут предоставлены указания, любая работа на основе данных несоответствий будет считаться несанкционированной!
- Проект выполнен по техническому заданию заказчика.
- Проект не действителен без согласования с заказчиком.
- Дополнительные примечания указаны на листах отдельно.

№	Наименование	S,м2	H,мм
01	Прихожая	13,48	2 815
02	Коридор 1	4,10	2 815
03	Кухня	32,05	3 200
04	Лоджия	3,73	2 815
05	Гостиная	47,91	3 200
06	Коридор 2	7,85	2 815
07	Кладовая	3,24	3 200
08	Прачечная	4,94	3 200
09	Спальня	23,92	3 200
10	Гардеробная	8,12	2 815
11	Санузел	9,09	3 200
12	Гардеробная Гостевая	5,55	3 200
13	Постирочная	4,57	3 200

**168,55 м²**

Название проекта

Квартира, ЖК Role Clef

Заказчик

Проектировщик APX. БЮРО (ELEONOR LAB)  
Тел.: 89615041041 ЭЛЕОНОРА  
Mail: ELEONOR.ARCH@GMAIL.COM

Дизайнер Полупанова Э.А.

Техник -

3D- графика -

Стадия РП

Чертеж План узлов пола

Масштаб Дата 11.03.2026





Лист 31 Листов 52

Ведомость напольных покрытий и напольного  
плинтуса

**Ведомость Напольных покрытий**

Наименование	Вид на плане	Изображение	Площадь
Мрамор бежевый			8,12
Мрамор Серый			4,40
Мрамор темно-серый			4,95
Керамогранит (800*1 800)			71,75
Паркет, палубная раскладка			71,62

**Ведомость плинтусов**

Наименование	Вид на плане	Фото	Длина, мм
Профиль для теневого плинтуса			31 947
Стыковочный профиль для керамогранита			123 344

ПРИМЕЧАНИЯ

- Проектировщики не несут ответственности за: достоверность информации, предоставленной производителями и поставщиками, сроки поставки, качество продукции, качество выполнения работ, сроки монтажа субподрядными организациями.
- С листа размеры измерительными устройствами **НЕ СНИМАТЬ!!!**
- При отсутствии необходимого размера на чертеже или несоответствии его действительности, необходимо обратиться к проектировщику.
- Все размеры уточняются после возведения и оштукатуривания стен.
- Допустимая ошибка размеров чертеже, вызванная нарушением при строительстве геометрии стен, составляет 10-30мм. В дальнейшем, при монтаже элементов мебели и отделочных материалов, необходимо **производить фактические замеры** производителем-поставщиком материалов и оборудования.
- Ответственность за правильность и комплектность заказа **несет организация**, заключившая договор на поставку материалов или оборудования.
- При заказе необходимо уточнить у поставщика все параметры: комплектация, отделка и др., согласовать с дизайнером проекта.
- Возможна замена оборудования и материала на аналогичные, при условии согласования изменений спецификаций у дизайнера.
- Привязку технологических отверстий см. соответствующие разделы проекта, см. техкарты оборудования.
- ВАЖНО!!!** Необходимо выполнить выкрасы по месту, для согласования с проектировщиком и заказчиком.
- Указанные проектные решения не могут являться точной основой для заказа отделочных материалов. Необходимо обязательно вызывать замерщиков!!!
- Размеры мебели - **предварительные**.
- ВАЖНО!!!** До заказа любого материала и производства мебели, все используемые образцы материалов и чертежи с детализировками, согласовать с проектировщиком и заказчиком.
- Количество посчитанного материала **дано без учета запаса, подрезки и брака**.
- В местах крепления навесного оборудования и декора необходимо предусмотреть усиление перегородок и стен.
- Комплектации дверей, смотреть в соответствующих разделах производителей и поставщиков. Все видимые комплектующие согласовать с дизайнером проекта.
- ВАЖНО!!!** Заказ дверей производить после обмера запроектированных и возведенных проемов!
- Перед закупкой розеток и выключателей уточнить у подрядчика-технолога необходимое количество, мощность и характеристики.
- Если в чертеже имеются несоответствия с другой документацией, данные должны быть доведены до сведения проектировщика. И до тех пор, пока не будут предоставлены указания, любая работа на основе данных несоответствий будет считаться несанкционированной!
- Проект выполнен по техническому заданию заказчика.
- Проект не действителен без согласования с заказчиком.
- Дополнительные примечания указаны на листах отдельно.

№	Наименование	S,м2	H,мм
01	Прихожая	13,48	2 815
02	Коридор 1	4,10	2 815
03	Кухня	32,05	3 200
04	Лоджия	3,73	2 815
05	Гостиная	47,91	3 200
06	Коридор 2	7,85	2 815
07	Кладовая	3,24	3 200
08	Прачечная	4,94	3 200
09	Спальня	23,92	3 200
10	Гардеробная	8,12	2 815
11	Санузел	9,09	3 200
12	Гардеробная Гостевая	5,55	3 200
13	Постирочная	4,57	3 200
<b>168,55 м²</b>			

Название проекта

Квартира, ЖК Role Clef

Заказчик		
Проектировщик	АРХ. БЮРО «ELEONOR LAB» Тел.: 89615041041 ЭЛЕОНОРА Mail: ELEONOR.ARCH@GMAIL.COM	
Дизайнер	Полупанова Э.А.	
Техник	-	
3D- графика	-	

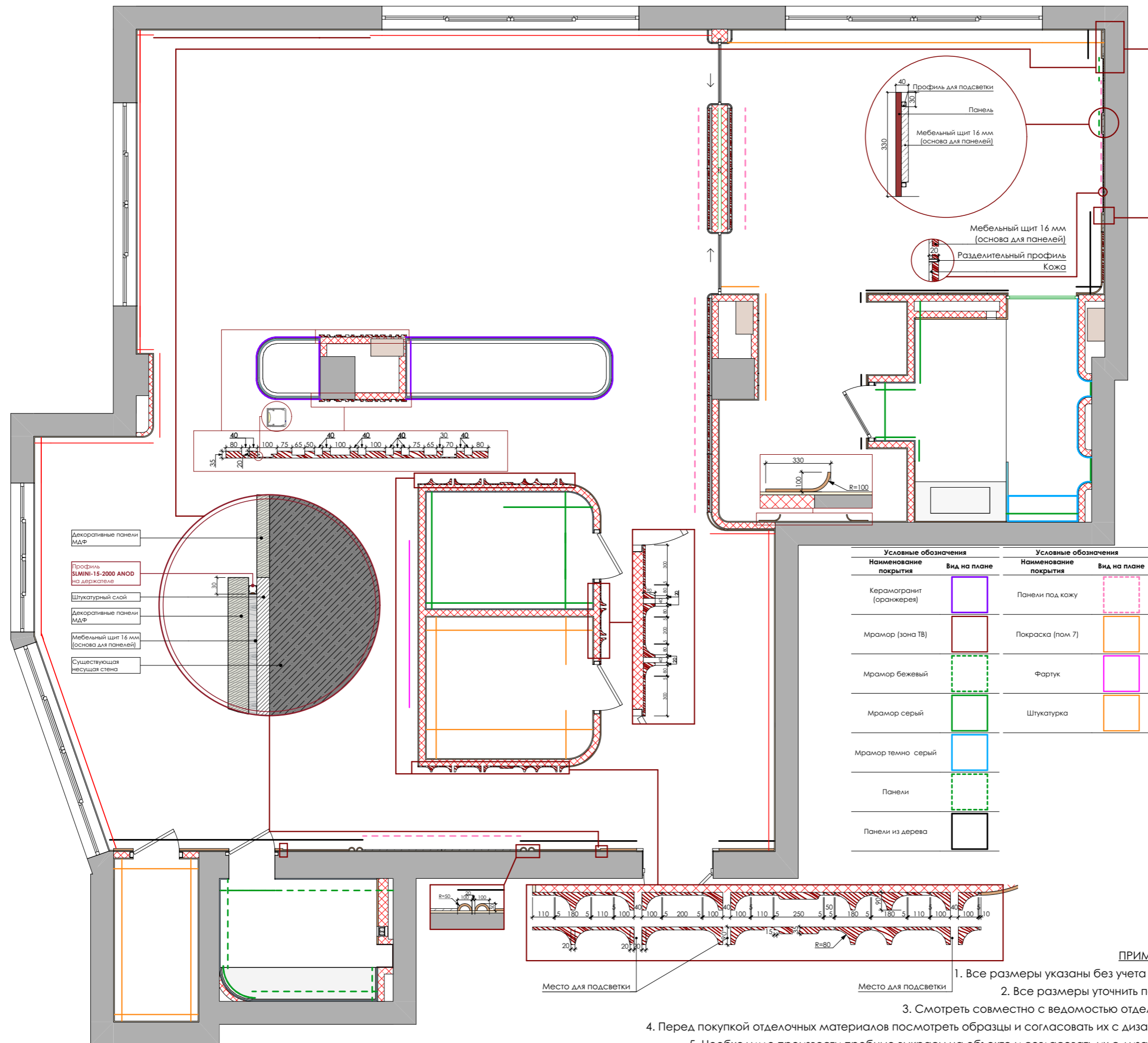
Стадия РП

Чертеж	Ведомость напольных покрытий и напольного плинтуса	
Масштаб	Дата	11.03.2026
Лист	32	Листов 52

ПРИМЕЧАНИЕ:

1. Объем материала указан без учета на брак и запас.

# План отделки стен



## ПРИМЕЧАНИЯ

1. Проектировщики не несут ответственности за: достоверность информации, предоставленной производителями и поставщиками, сроки поставки, качество продукции, качество выполнения работ, сроки монтажа субподрядными организациями.
2. С листа размеры измерительными устройствами **НЕ СНИМАТЬ!!!**
3. При отсутствии необходимого размера на чертеже или несоответствии его действительности, необходимо обратиться к проектировщику.
4. Все размеры уточняются после возведения и оштукатуривания стен.
5. Допустимая ошибка размеров чертежа, вызванная нарушением при строительстве геометрии стен, составляет 10-30мм. В дальнейшем, при монтаже элементов мебели и отделочных материалов, необходимо **производить фактические замеры** производителем-поставщиком материалов и оборудования.
6. Ответственность за правильность и комплектность заказа **несет организация**, заключившая договор на поставку материалов или оборудования.
7. При заказе необходимо уточнить у поставщика все параметры: комплектация, отделка и др., согласовать с дизайнером проекта.
8. Возможна замена оборудования и материала на аналогичные, при условии согласования изменений спецификаций у дизайнера.
9. Привязку технологических отверстий см. соответствующие разделы проекта, см. техкарты оборудования.
10. **ВАЖНО!!!** Необходимо выполнить выкрасы по месту, для согласования с проектировщиком и заказчиком.
11. Указанные проектные решения не могут являться точной основой для заказа отделочных материалов. Необходимо обязательно вызывать замерщиков!!!
12. Размеры мебели - **предварительные**.
13. **ВАЖНО!!!** До заказа любого материала и производства мебели, все используемые образцы материалов и чертежи с детализацией, согласовать с проектировщиком и заказчиком.
15. Количество посчитанного материала **дано без учета запаса, подрезки и брака**.
14. В местах крепления навесного оборудования и декора необходимо предусмотреть усиление перегородок и стен.
15. Комплектации дверей, смотреть в соответствующих разделах производителей и поставщиков. Все видимые комплектующие согласовать с дизайнером проекта.
16. **ВАЖНО!!!** Заказ дверей производить после обмера запроектированных и возведенных проемов!
17. Перед закупкой розеток и выключателей уточнить у подрядчика-технолога необходимое количество, мощность и характеристики.
18. Если в чертеже имеются несоответствия с другой документацией, данные должны быть доведены до сведения проектировщика. И до тех пор, пока не будут предоставлены указания, любая работа на основе данных несоответствий будет считаться несанкционированной!
19. Проект выполнен по техническому заданию заказчика.
20. Проект не действителен без согласования с заказчиком.
21. Дополнительные примечания указаны на листах отдельно.

№	Наименование	S,м2	H,мм
01	Прихожая	13,48	2 815
02	Коридор 1	4,10	2 815
03	Кухня	32,05	3 200
04	Лоджия	3,73	2 815
05	Гостиная	47,91	3 200
06	Коридор 2	7,85	2 815
07	Кладовая	3,24	3 200
08	Прачечная	4,94	3 200
09	Спальня	23,92	3 200
10	Гардеробная	8,12	2 815
11	Санузел	9,09	3 200
12	Гардеробная Гостевая	5,55	3 200
13	Постирочная	4,57	3 200

**168,55 м²**

Название проекта

Квартира, ЖК Role Clef

Заказчик

Проектировщик APX. БЮРО (ELEONOR LAB)  
Тел.: 89615041041 ЭЛЕОНОРА  
Mail: ELEONOR.ARCH@GMAIL.COM

Дизайнер Полупанова Э.А.

Техник -

3D- графика -

Стадия РП

Чертеж План отделки стен

Масштаб Дата 11.03.2026

Лист 33 Листов 52

Ведомость отделки стен

Ведомость отделки стен

Наименование покрытия	Изображение	Вид на плане	Площадь Покровий М2
Керамогранит (оранжерея)			8,42
Мрамор (зона ТВ)			10,25
Мрамор бежевый			22,84
Мрамор серый			30,08
Мрамор темно серый			9,89
Панели			1,98
Панели из дерева			30,37
Панели под кожу			22,52
Покраска (пом 7)			22,41
Фартук			1,78
Штукатурка			102,25

ПРИМЕЧАНИЕ:

- Смотреть совместно с планом отделки стен.
- Перед покупкой отделочных материалов посмотреть образцы и согласовать их с дизайнером.
- Необходимо произвести пробные выкрасы на объекте и согласовать их с дизайнером.
- Все объемы даны без учета запаса и брака.

ПРИМЕЧАНИЯ

- Проектировщики не несут ответственности за: достоверность информации, предоставленной производителями и поставщиками, сроки поставки, качество продукции, качество выполнения работ, сроки монтажа субподрядными организациями.
- С листа размеры измерительными устройствами **НЕ СНИМАТЬ!!!**
- При отсутствии необходимого размера на чертеже или несоответствии его действительности, необходимо обратиться к проектировщику.
- Все размеры уточняются после возведения и оштукатуривания стен.
- Допустимая ошибка размеров чертежа, вызванная нарушением при строительстве геометрии стен, составляет 10-30мм. В дальнейшем, при монтаже элементов мебели и отделочных материалов, необходимо **производить фактические замеры** производителем-поставщиком материалов и оборудования.
- Ответственность за правильность и комплектность заказа **несет организация**, заключившая договор на поставку материалов или оборудования.
- При заказе необходимо уточнить у поставщика все параметры: комплектация, отделка и др., согласовать с дизайнером проекта.
- Возможна замена оборудования и материала на аналогичные, при условии согласования изменений спецификаций у дизайнера.
- Привязку технологических отверстий см. соответствующие разделы проекта, см. техкарты оборудования.
- ВАЖНО!!!** Необходимо выполнить выкрасы по месту, для согласования с проектировщиком и заказчиком.
- Указанные проектные решения не могут являться точной основой для заказа отделочных материалов. Необходимо обязательно вызывать замерщиков!!!
- Размеры мебели - **предварительные**.
- ВАЖНО!!!** До заказа любого материала и производства мебели, все используемые образцы материалов и чертежи с детализациями, согласовать с проектировщиком и заказчиком.
- Количество посчитанного материала **дано без учета запаса, подрезки и брака**.
- В местах крепления навесного оборудования и декора необходимо предусмотреть усиление перегородок и стен.
- Комплектации дверей, смотреть в соответствующих разделах производителей и поставщиков. Все видимые комплектующие согласовать с дизайнером проекта.
- ВАЖНО!!!** Заказ дверей производить после обмера запроектированных и возведенных проемов!
- Перед закупкой розеток и выключателей уточнить у подрядчика-технолога необходимое количество, мощность и характеристики.
- Если в чертеже имеются несоответствия с другой документацией, данные должны быть доведены до сведения проектировщика. И до тех пор, пока не будут предоставлены указания, любая работа на основе данных несоответствий будет считаться несанкционированной!
- Проект выполнен по техническому заданию заказчика.
- Проект не действителен без согласования с заказчиком.
- Дополнительные примечания указаны на листах отдельно.

№	Наименование	S,м2	H,мм
01	Прихожая	13,48	2 815
02	Коридор 1	4,10	2 815
03	Кухня	32,05	3 200
04	Лоджия	3,73	2 815
05	Гостиная	47,91	3 200
06	Коридор 2	7,85	2 815
07	Кладовая	3,24	3 200
08	Прачечная	4,94	3 200
09	Спальня	23,92	3 200
10	Гардеробная	8,12	2 815
11	Санузел	9,09	3 200
12	Гардеробная Гостевая	5,55	3 200
13	Постирочная	4,57	3 200
		<b>168,55 м²</b>	

Название проекта

Квартира, ЖК Role Clef

Заказчик	
Проектировщик	АРХ. БЮРО «ELEONOR LAB» Тел.: 89615041041 ЭЛЕОНОРА Mail: ELEONOR.ARCH@GMAIL.COM
Дизайнер	Полупанова Э.А.
Техник	-
3D- графика	-

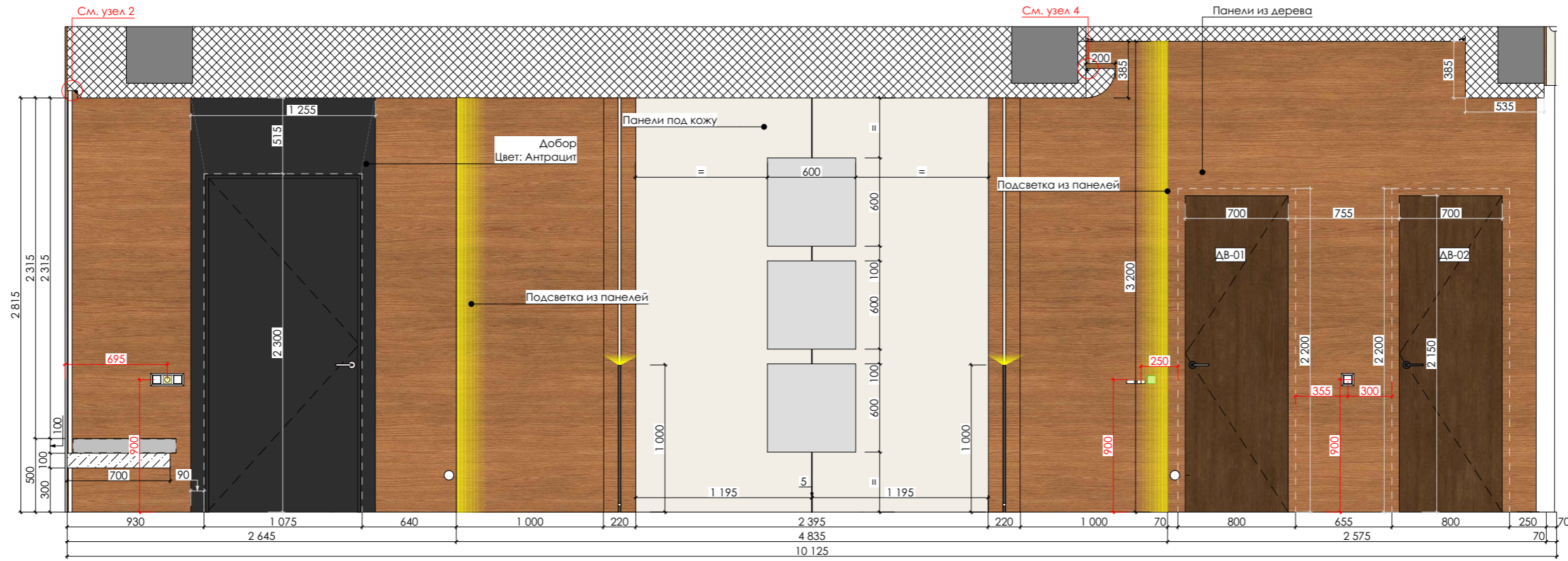
Стадия РП

Чертеж	Ведомость отделки стен
--------	------------------------

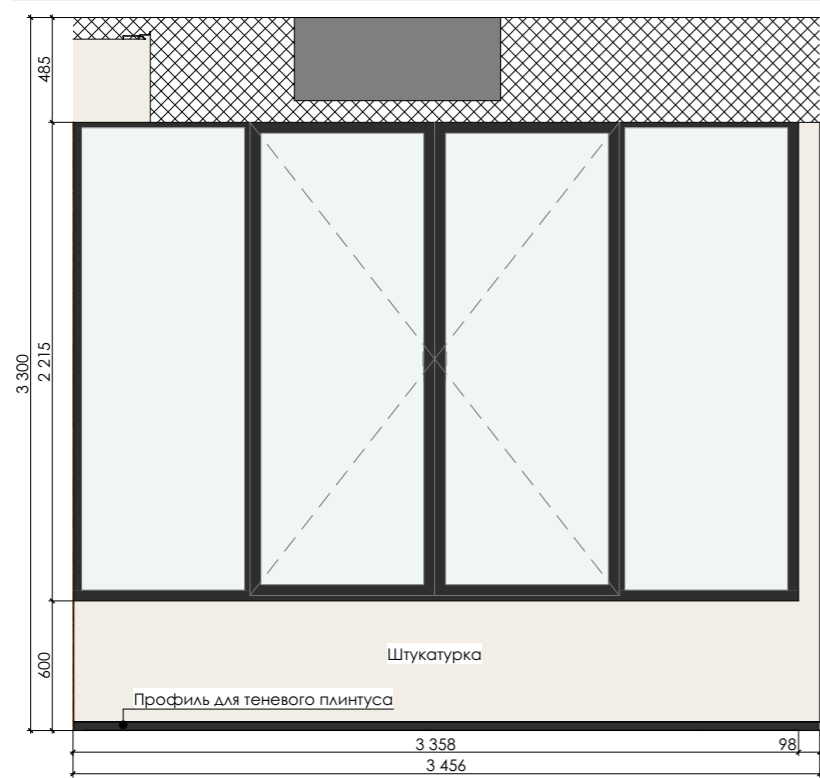
Масштаб	Дата	11.03.2026
Лист	34	Листов 52

# Развертки стен Помещений 1-6

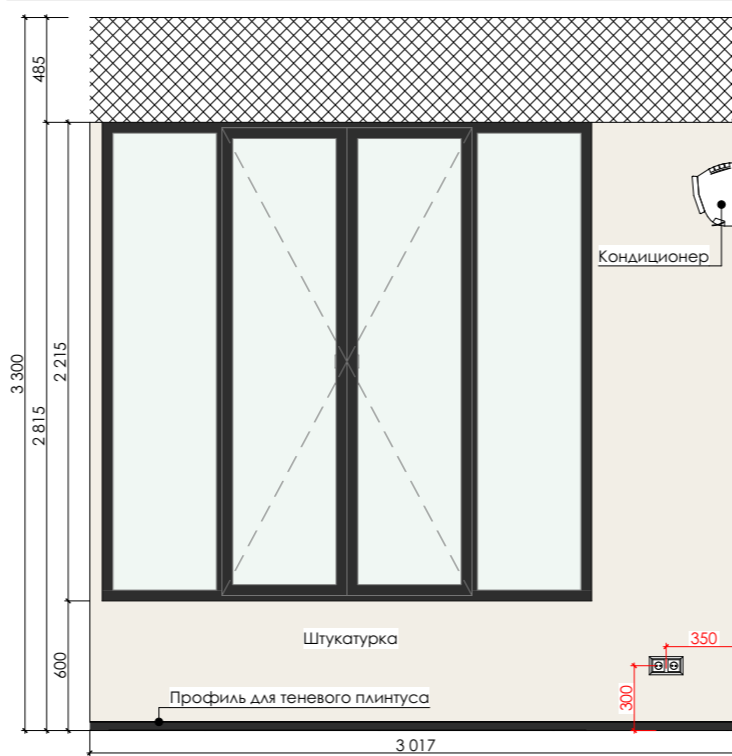
1



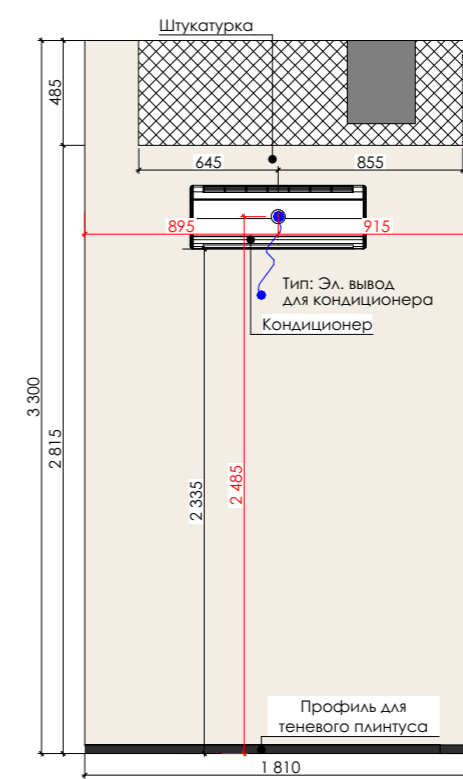
2



3



4



## ПРИМЕЧАНИЯ

1. Проектировщики не несут ответственности за: достоверность информации, предоставленной производителями и поставщиками, сроки поставки, качество продукции, качество выполнения работ, сроки монтажа субподрядными организациями.
2. С листа размеры измерительными устройствами **НЕ СНИМАТЬ!!!**
3. При отсутствии необходимого размера на чертеже или несоответствии его действительности, необходимо обратиться к проектировщику.
4. Все размеры уточняются после возведения и оштукатуривания стен.
5. Допустимая ошибка размеров чертежа, вызванная нарушением при строительстве геометрии стен, составляет 10-30мм. В дальнейшем, при монтаже элементов мебели и отделочных материалов, необходимо **производить фактические замеры** производителем-поставщиком материалов и оборудования.
6. Ответственность за правильность и комплектность заказа **несет организация**, заключившая договор на поставку материалов или оборудования.
7. При заказе необходимо уточнить у поставщика все параметры: комплектация, отделка и др., согласовать с дизайнером проекта.
8. Возможна замена оборудования и материала на аналогичные, при условии согласования изменений спецификаций у дизайнера.
9. Привязку технологических отверстий см. соответствующие разделы проекта, см. тексты оборудования.
10. **ВАЖНО!!!** Необходимо выполнить выкрасы по месту, для согласования с проектировщиком и заказчиком.
11. Указанные проектные решения не могут являться точной основой для заказа отделочных материалов. Необходимо обязательно вызывать замерщиков!!!
12. Размеры мебели - **предварительные**.
13. **ВАЖНО!!!** До заказа любого материала и производства мебели, все используемые образцы материалов и чертежи с детализировками, согласовать с проектировщиком и заказчиком.
15. Количество посчитанного материала **дано без учета запаса, подрезки и брака**.
14. В местах крепления навесного оборудования и декора необходимо предусмотреть усиление перегородок и стен.
15. Комплектации дверей, смотреть в соответствующих разделах производителей и поставщиков. Все видимые комплектующие согласовать с дизайнером проекта.
16. **ВАЖНО!!!** Заказ дверей производить после обмера запроектованных и возведенных проемов!
17. Перед закупкой розеток и выключателей уточнить у подрядчика-технолога необходимое количество, мощность и характеристики.
18. Если в чертеже имеются несоответствия с другой документацией, данные должны быть доведены до сведения проектировщика. И до тех пор, пока не будут предоставлены указания, любая работа на основе данных несоответствий будет считаться несанкционированной!
19. Проект выполнен по техническому заданию заказчика.
20. Проект не действителен без согласования с заказчиком.
21. Дополнительные примечания указаны на листах отдельно.

№	Наименование	S,м2	H,мм
01	Прихожая	13,48	2 815
02	Коридор 1	4,10	2 815
03	Кухня	32,05	3 200
04	Лоджия	3,73	2 815
05	Гостиная	47,91	3 200
06	Коридор 2	7,85	2 815
07	Кладовая	3,24	3 200
08	Прачечная	4,94	3 200
09	Спальня	23,92	3 200
10	Гардеробная	8,12	2 815
11	Санузел	9,09	3 200
12	Гардеробная Гостевая	5,55	3 200
13	Постирочная	4,57	3 200

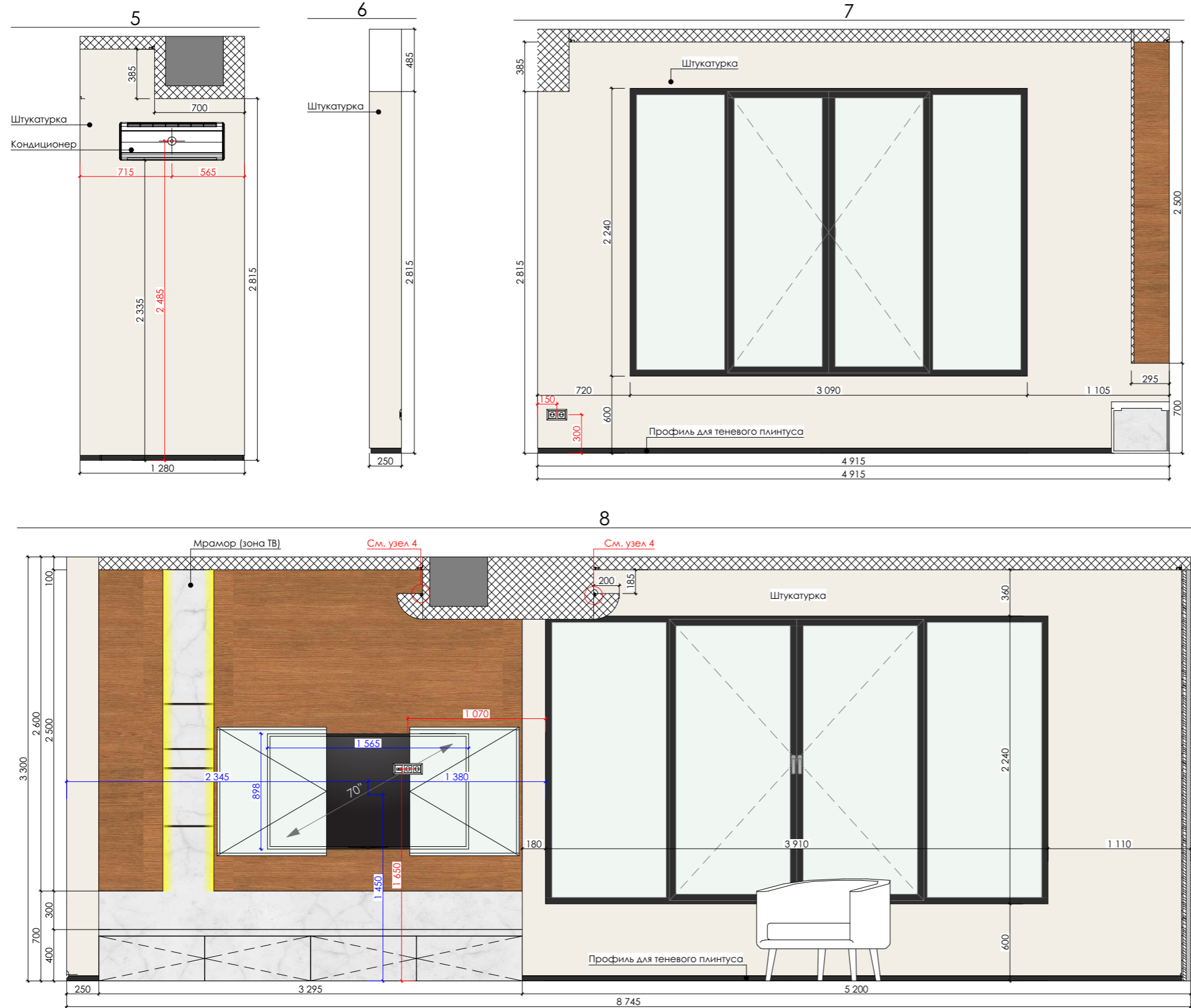
168,55 м²

Название проекта	
Квартира, ЖК Role Clef	
Заказчик	
Проектировщик	АРХ. БЮРО (ELEONOR LAB) Тел.: 89615041041 ЭЛЕОНОРА Mail: ELEONOR.ARCH@GMAIL.COM

Дизайнер	Полупанова Э.А.
Техник	-
3D- графика	-

Стадия РП	
Чертеж	Развертки стен Помещений 1-6
Масштаб	Дата 11.03.2026
Лист 35	Листов 52

## Развертки стен Помещений 1-6



### ПРИМЕЧАНИЯ

- Проектировщики не несут ответственности за: достоверность информации, предоставленной производителями и поставщиками, сроки поставки, качество продукции, качество выполнения работ, сроки монтажа субподрядными организациями.
- С листа размеры измерительными устройствами **НЕ СНИМАТЬ!!!**
- При отсутствии необходимого размера на чертеже или несоответствии его действительности, необходимо обратиться к проектировщику.
- Все размеры уточняются после возведения и оштукатуривания стен.
- Допустимая ошибка размеров чертеже, вызванная нарушением при строительстве геометрии стен, составляет 10-30мм. В дальнейшем, при монтаже элементов мебели и отделочных материалов, необходимо **производить фактические замеры** производителем-поставщиком материалов и оборудования.
- Ответственность за правильность и комплектность заказа **несет организация**, заключившая договор на поставку материалов или оборудования.
- При заказе необходимо уточнить у поставщика все параметры: комплектация, отделка и др., согласовать с дизайнером проекта.
- Возможна замена оборудования и материала на аналогичные, при условии согласования изменений спецификаций у дизайнера.
- Привязку технологических отверстий см. соответствующие разделы проекта, см. тексты оборудования.
- ВАЖНО!!!** Необходимо выполнить выкрасы по месту, для согласования с проектировщиком и заказчиком.
- Указанные проектные решения не могут являться точной основой для заказа отделочных материалов. Необходимо обязательно вызывать замерщиков!!!
- Размеры мебели - **предварительные**.
- ВАЖНО!!!** До заказа любого материала и производства мебели, все используемые образцы материалов и чертежи с детализировками, согласовать с проектировщиком и заказчиком.
- Количество посчитанного материала **дано без учета запаса, подрезки и брака**.
- В местах крепления навесного оборудования и декора необходимо предусмотреть усиление перегородок и стен.
- Комплектации дверей, смотреть в соответствующих разделах производителей и поставщиков. Все видимые комплектующие согласовать с дизайнером проекта.
- ВАЖНО!!!** Заказ дверей производить после обмера запроектированных и возведенных проемов!
- Перед закупкой розеток и выключателей уточнить у подрядчика-технолога необходимое количество, мощность и характеристики.
- Если в чертеже имеются несоответствия с другой документацией, данные должны быть доведены до сведения проектировщика. И до тех пор, пока не будут предоставлены указания, любая работа на основе данных несоответствий будет считаться несанкционированной!
- Проект выполнен по техническому заданию заказчика.
- Проект не действителен без согласования с заказчиком.
- Дополнительные примечания указаны на листах отдельно.

№	Наименование	S,м2	H,мм
01	Прихожая	13,48	2 815
02	Коридор 1	4,10	2 815
03	Кухня	32,05	3 200
04	Лоджия	3,73	2 815
05	Гостиная	47,91	3 200
06	Коридор 2	7,85	2 815
07	Кладовая	3,24	3 200
08	Прачечная	4,94	3 200
09	Спальня	23,92	3 200
10	Гардеробная	8,12	2 815
11	Санузел	9,09	3 200
12	Гардеробная Гостевая	5,55	3 200
13	Постирочная	4,57	3 200

**168,55 м²**

Название проекта

Квартира, ЖК Role Clef

Заказчик	
Проектировщик	АРХ. БЮРО «ELEONOR LAB» Тел.: 89615041041 ЭЛЕОНОРА Mail: ELEONOR.ARCH@GMAIL.COM

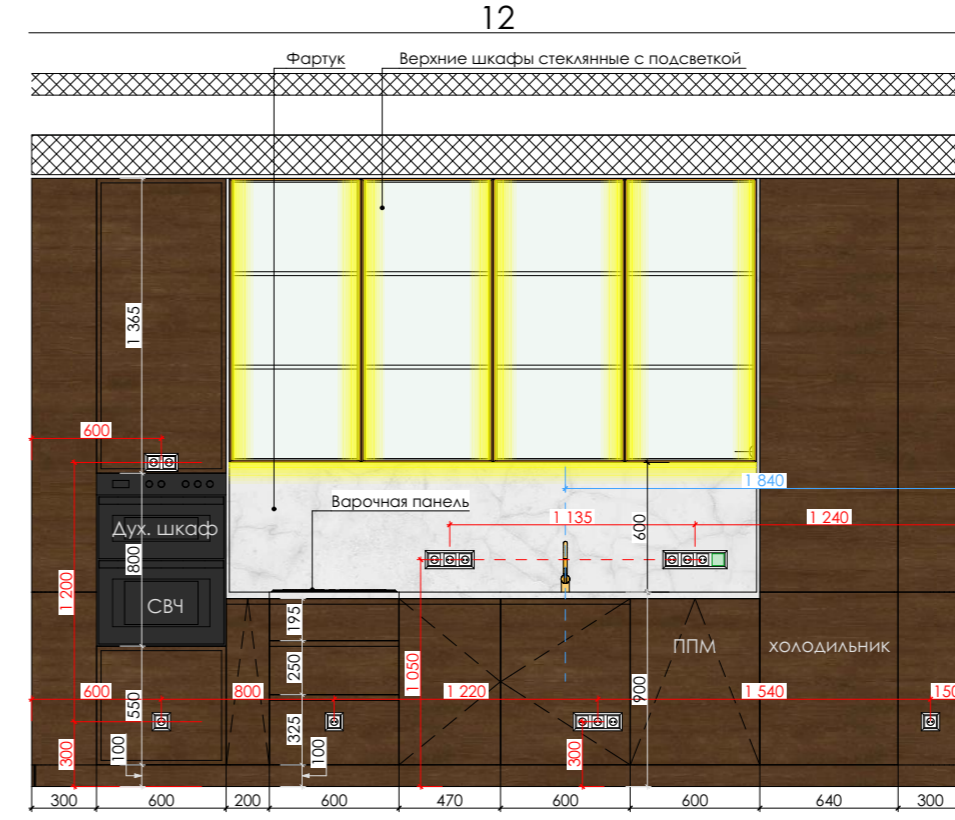
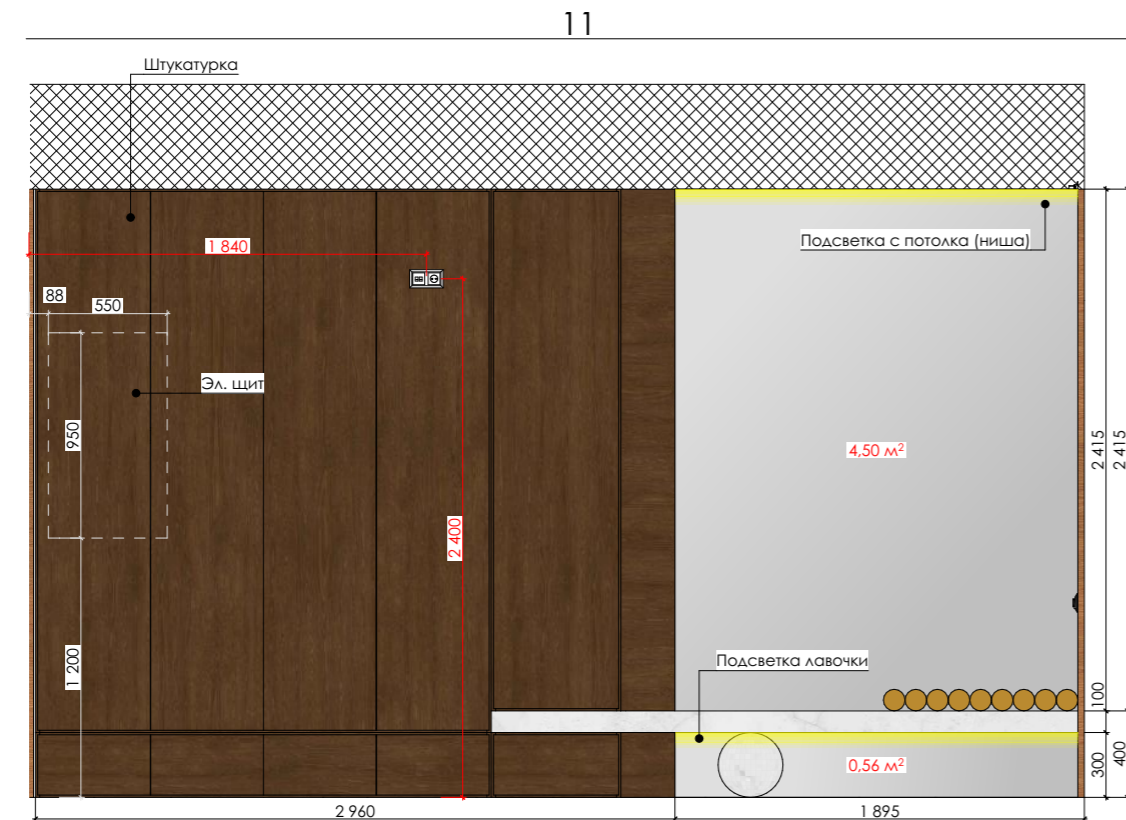
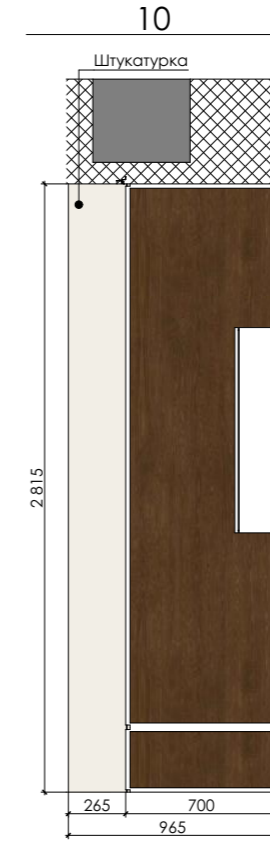
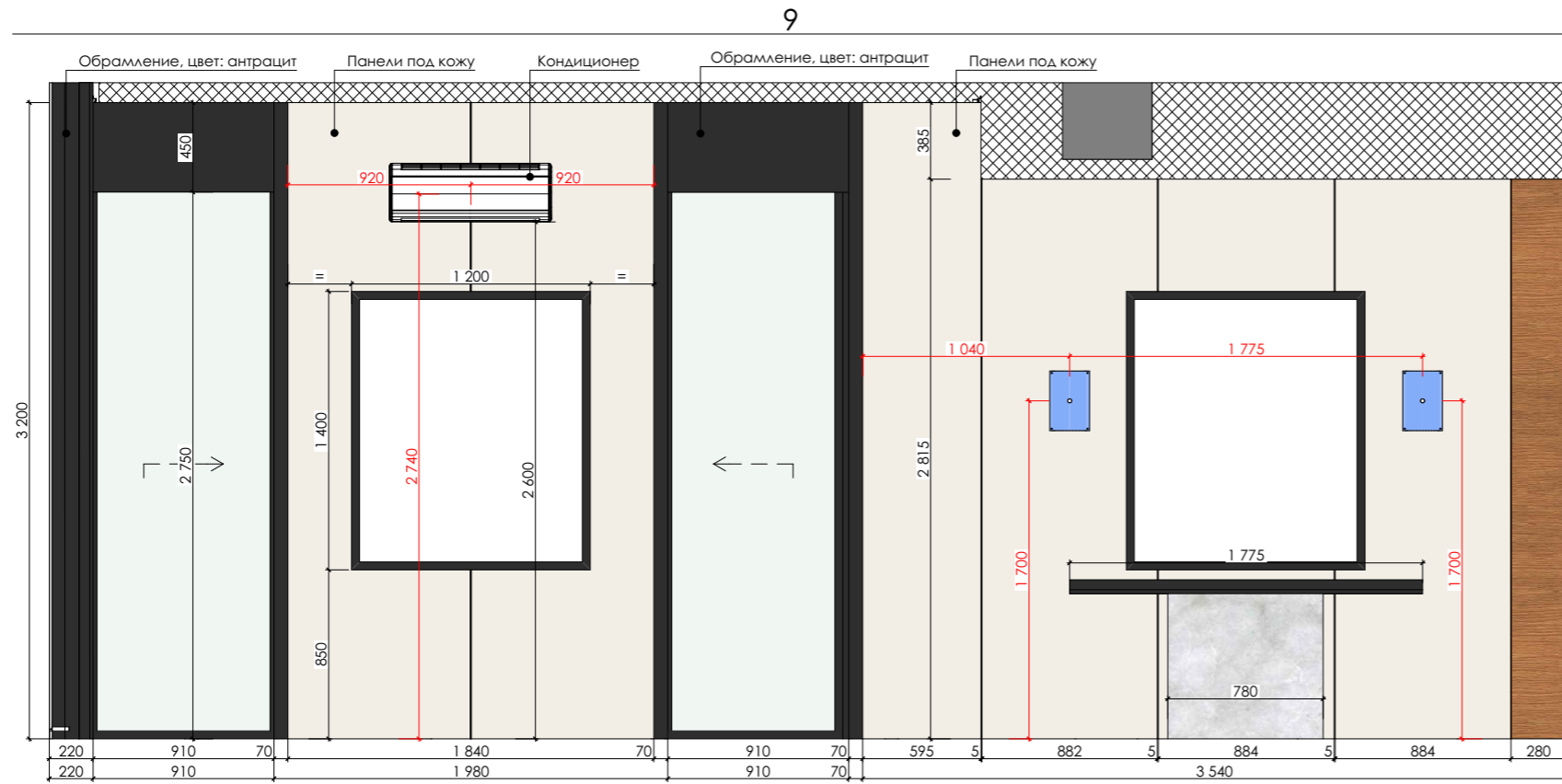
Дизайнер	Полупанова Э.А.
Техник	-
3D- графика	-

Стадия РП

Чертеж	Развертки стен Помещений 1-6
--------	---------------------------------

Масштаб	Дата	11.03.2026
Лист	36	Листов 52

# Развертки стен Помещений 1-6



## ПРИМЕЧАНИЯ

1. Проектировщики не несут ответственности за: достоверность информации, предоставленной производителями и поставщиками, сроки поставки, качество продукции, качество выполнения работ, сроки монтажа субподрядными организациями.
2. С листа размеры измерительными устройствами **НЕ СНИМАТЬ!!!**
3. При отсутствии необходимого размера на чертеже или несоответствии его действительности, необходимо обратиться к проектировщику.
4. Все размеры уточняются после возведения и оштукатуривания стен.
5. Допустимая ошибка размеров чертежа, вызванная нарушением при строительстве геометрии стен, составляет 10-30мм. В дальнейшем, при монтаже элементов мебели и отделочных материалов, необходимо **производить фактические замеры** производителем-поставщиком материалов и оборудования.
6. Ответственность за правильность и комплектность заказа **несет организация**, заключившая договор на поставку материалов или оборудования.
7. При заказе необходимо уточнить у поставщика все параметры: комплектация, отделка и др., согласовать с дизайнером проекта.
8. Возможна замена оборудования и материала на аналогичные, при условии согласования изменений спецификаций и дизайнера.
9. Привязку технологических отверстий см. соответствующие разделы проекта, см. техкарты оборудования.
10. **ВАЖНО!!!** Необходимо выполнять выкрасы по месту, для согласования с проектировщиком и заказчиком.
11. Указанные проектные решения не могут являться точной основой для заказа отделочных материалов. Необходимо обязательно вызывать замерщиков!!!
12. Размеры мебели - **предварительные**.
13. **ВАЖНО!!!** До заказа любого материала и производства мебели, все используемые образцы материалов и чертежи с детализировками, согласовать с проектировщиком и заказчиком.
15. Количество посчитанного материала **дано без учета запаса, подрезки и брака**.
14. В местах крепления навесного оборудования и декора необходимо предусмотреть усиление перегородок и стен.
15. Комплектации дверей, смотреть в соответствующих разделах производителей и поставщиков. Все видимые комплектующие согласовать с дизайнером проекта.
16. **ВАЖНО!!!** Заказ дверей производить после обмера запроектованных и возведенных проемов!
17. Перед закупкой розеток и выключателей уточнить у подрядчика-технолога необходимое количество, мощность и характеристики.
18. Если в чертеже имеются несоответствия с другой документацией, данные должны быть доведены до сведения проектировщика. И до тех пор, пока не будут предоставлены указания, любая работа на основе данных несоответствий будет считаться несанкционированной!
19. Проект выполнен по техническому заданию заказчика.
20. Проект не действителен без согласования с заказчиком.
21. Дополнительные примечания указаны на листах отдельно.

№	Наименование	S,м2	H,мм
01	Прихожая	13,48	2 815
02	Коридор 1	4,10	2 815
03	Кухня	32,05	3 200
04	Лоджия	3,73	2 815
05	Гостиная	47,91	3 200
06	Коридор 2	7,85	2 815
07	Кладовая	3,24	3 200
08	Прачечная	4,94	3 200
09	Спальня	23,92	3 200
10	Гардеробная	8,12	2 815
11	Санузел	9,09	3 200
12	Гардеробная Гостевая	5,55	3 200
13	Постирочная	4,57	3 200

168,55 м²

Название проекта  
Квартира, ЖК Role Clef

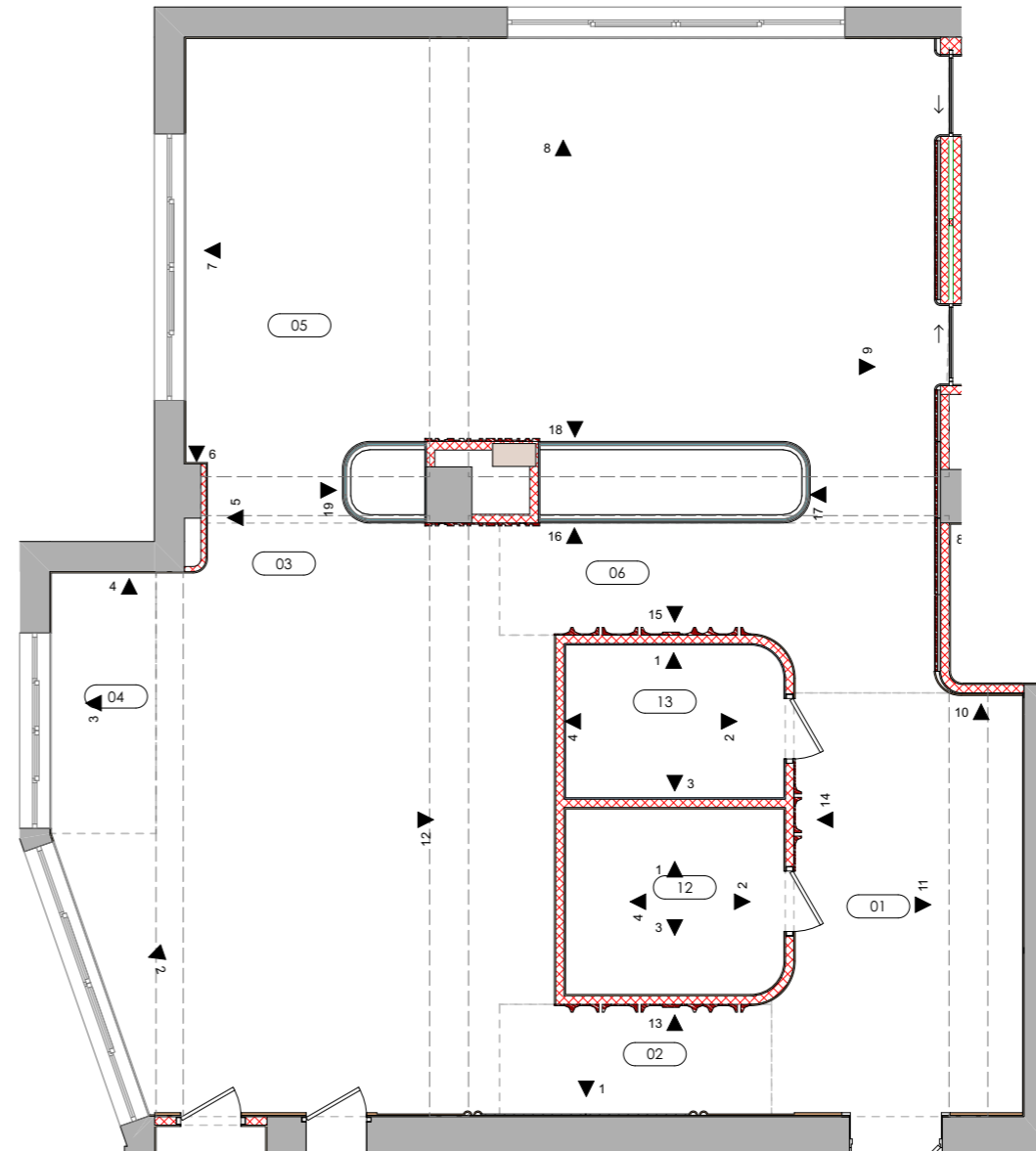
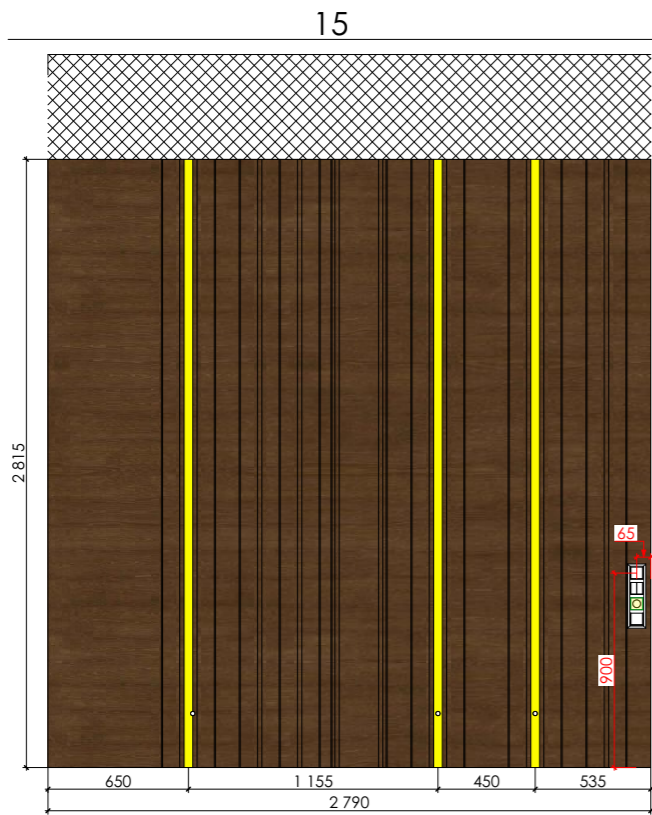
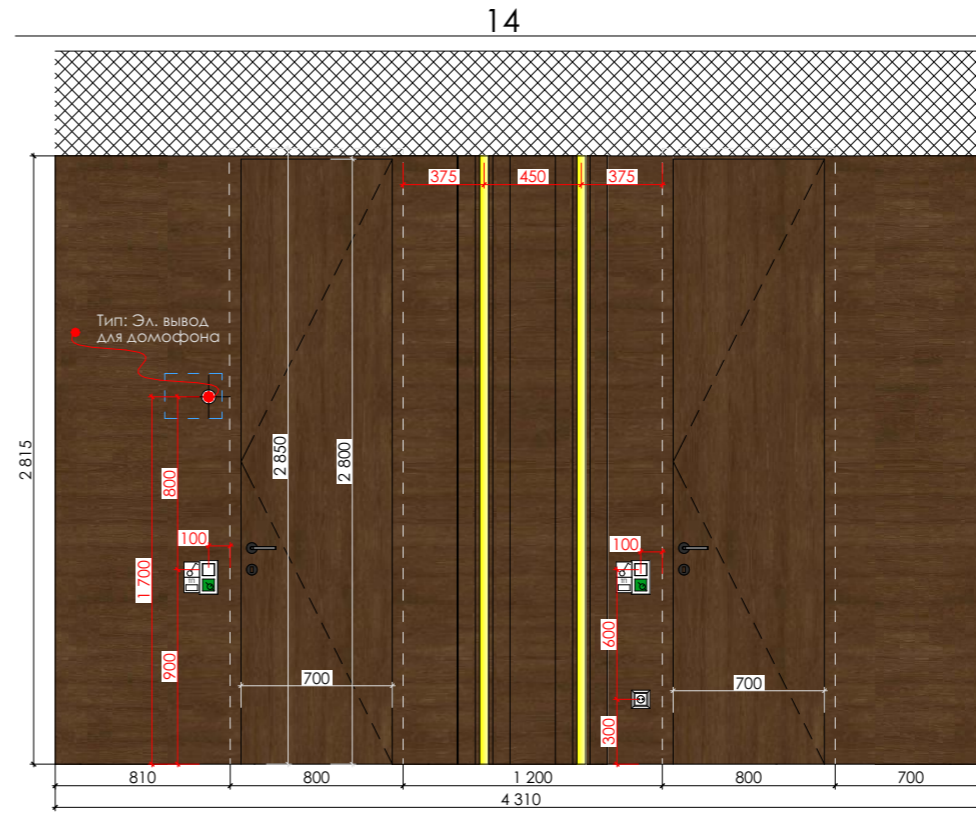
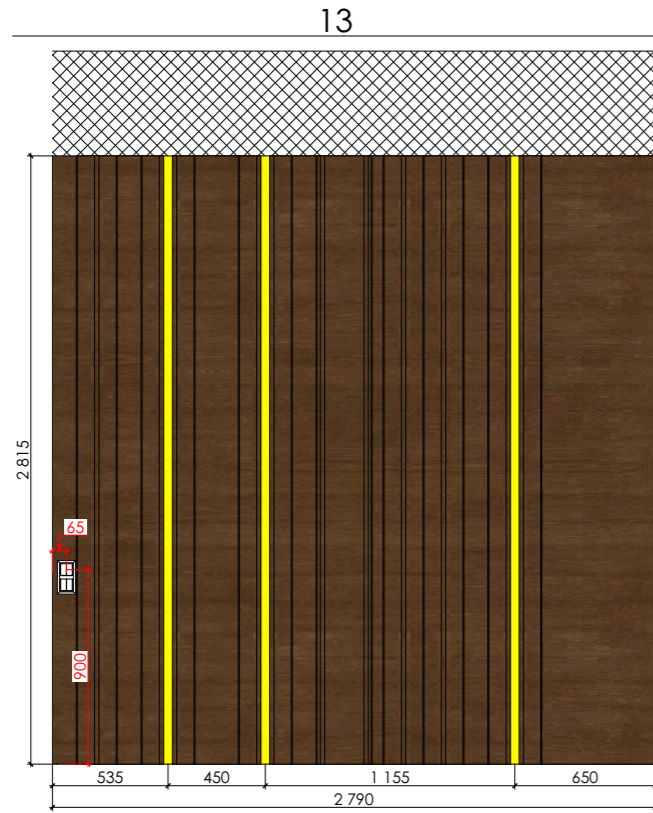
Заказчик  
Проектировщик АРХ. БЮРО (ELEONOR LAB)  
Тел.: 89615041041 ЭЛЕОНОРА  
Mail: ELEONOR.ARCH@GMAIL.COM

Дизайнер Полупанова Э.А.  
Техник -  
3D- графика -

Стадия РП  
Чертеж Развертки стен Помещений 1-6

Масштаб Дата 11.03.2026  
Лист 37 Листов 52

# Развертки стен Помещений 1-6



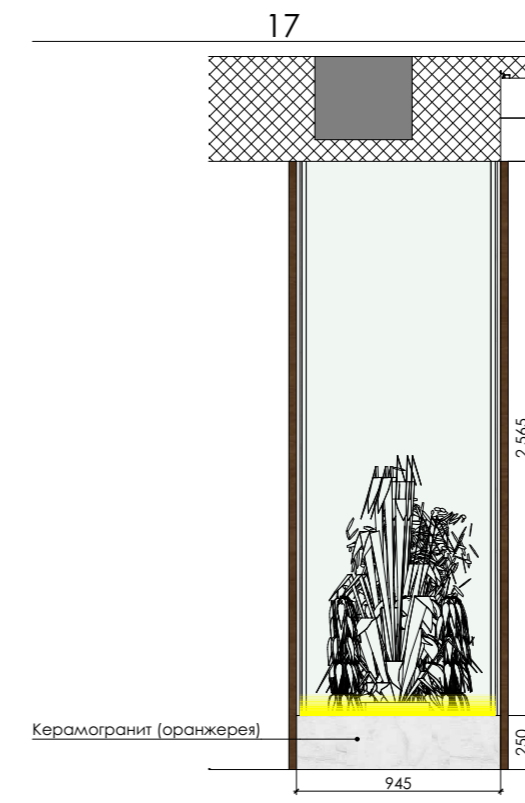
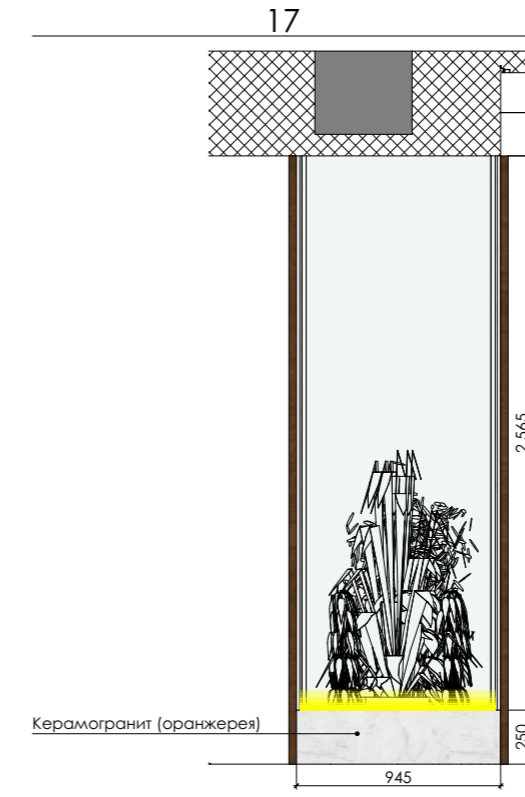
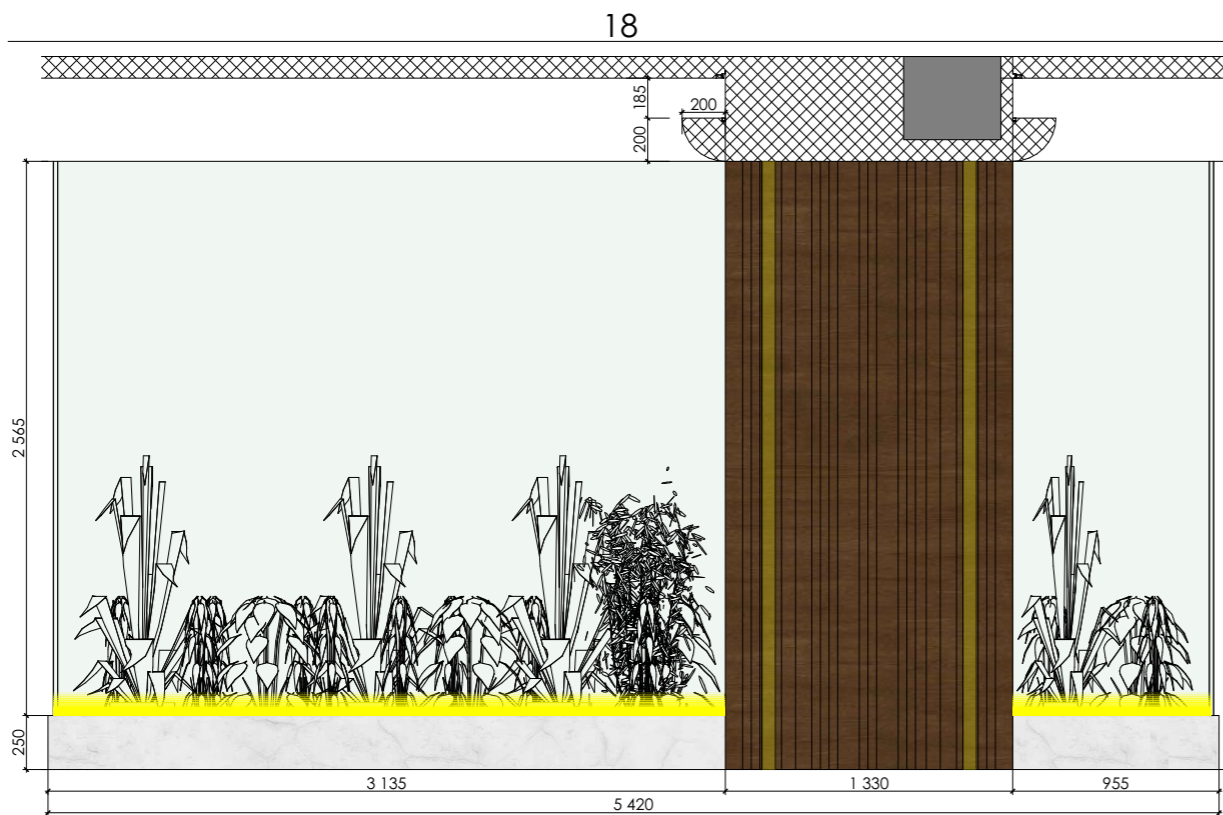
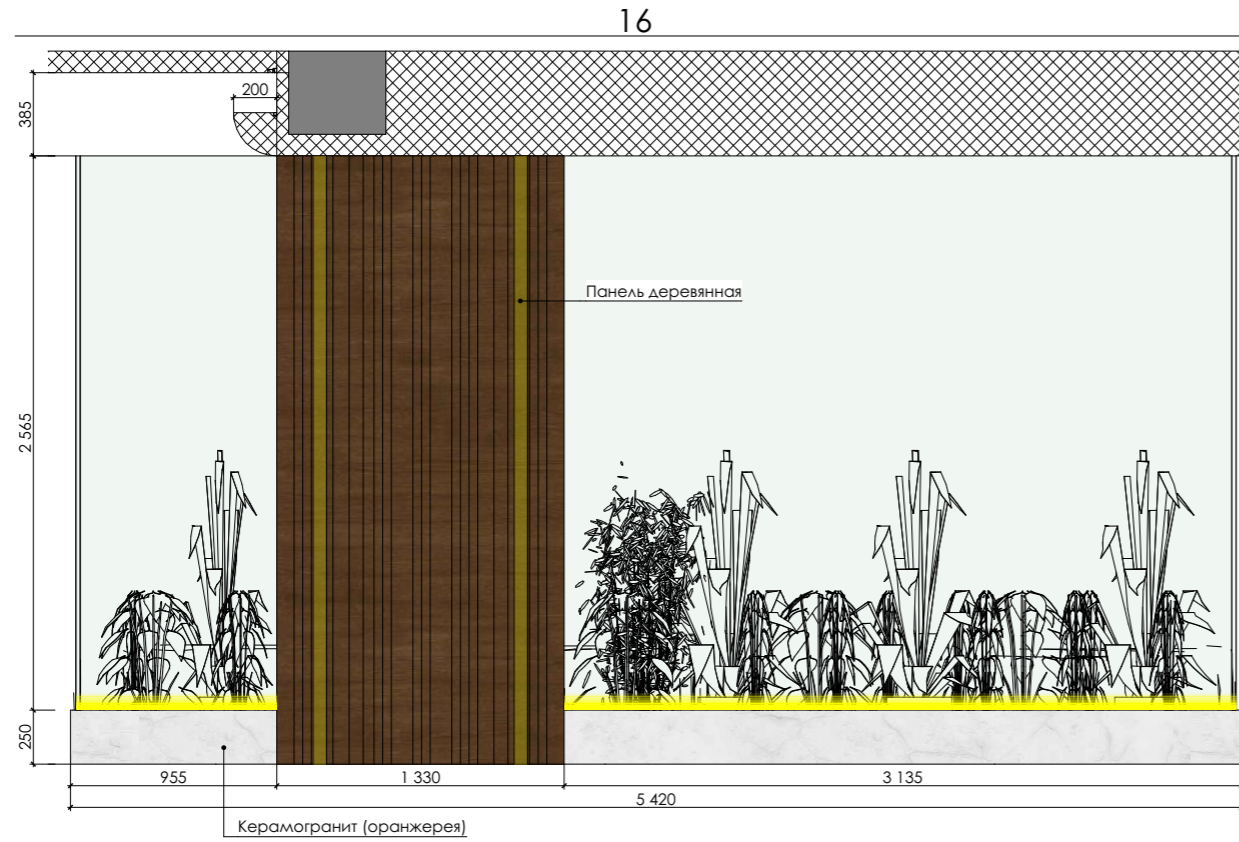
## ПРИМЕЧАНИЯ

1. Проектировщики не несут ответственности за: достоверность информации, предоставленной производителями и поставщиками, сроки поставки, качество продукции, качество выполнения работ, сроки монтажа субподрядными организациями.
2. С листа размеры измерительными устройствами **НЕ СНИМАТЬ!!!**
3. При отсутствии необходимого размера на чертеже или несоответствии его действительности, необходимо обратиться к проектировщику.
4. Все размеры уточняются после возведения и оштукатуривания стен.
5. Допустимая ошибка размеров чертежа, вызванная нарушением при строительстве геометрии стен, составляет 10-30мм. В дальнейшем, при монтаже элементов мебели и отделочных материалов, необходимо **производить фактические замеры** производителем-поставщиком материалов и оборудования.
6. Ответственность за правильность и комплектность заказа **несет организация**, заключившая договор на поставку материалов или оборудования.
7. При заказе необходимо уточнить у поставщика все параметры: комплектация, отделка и др., согласовать с дизайнером проекта.
8. Возможна замена оборудования и материала на аналогичные, при условии согласования изменений спецификаций у дизайнера.
9. Привязку технологических отверстий см. соответствующие разделы проекта, см. техкарты оборудования.
10. **ВАЖНО!!!** Необходимо выполнить выкрасы по месту, для согласования с проектировщиком и заказчиком.
11. Указанные проектные решения не могут являться точной основой для заказа отделочных материалов. Необходимо обязательно вызывать замерщиков!!!
12. Размеры мебели - **предварительные**.
13. **ВАЖНО!!!** До заказа любого материала и производства мебели, все используемые образцы материалов и чертежи с детализациями, согласовать с проектировщиком и заказчиком.
15. Количество посчитанного материала **дано без учета запаса, подрезки и брака**.
14. В местах крепления навесного оборудования и декора необходимо предусмотреть усиление перегородок и стен.
15. Комплектации дверей, смотреть в соответствующих разделах производителей и поставщиков. Все видимые комплектующие согласовать с дизайнером проекта.
16. **ВАЖНО!!!** Заказ дверей производить после обмера запроектированных и возведенных проемов!
17. Перед закупкой розеток и выключателей уточнить у подрядчика-технолога необходимое количество, мощность и характеристики.
18. Если в чертеже имеются несоответствия с другой документацией, данные должны быть доведены до сведения проектировщика. И до тех пор, пока не будут предоставлены указания, любая работа на основе данных несоответствий будет считаться несанкционированной!
19. Проект выполнен по техническому заданию заказчика.
20. Проект не действителен без согласования с заказчиком.
21. Дополнительные примечания указаны на листах отдельно.

№	Наименование	S,м2	H,мм
01	Прихожая	13,48	2 815
02	Коридор 1	4,10	2 815
03	Кухня	32,05	3 200
04	Лоджия	3,73	2 815
05	Гостиная	47,91	3 200
06	Коридор 2	7,85	2 815
07	Кладовая	3,24	3 200
08	Прачечная	4,94	3 200
09	Спальня	23,92	3 200
10	Гардеробная	8,12	2 815
11	Санузел	9,09	3 200
12	Гардеробная Гостевая	5,55	3 200
13	Постирочная	4,57	3 200
		<b>168,55 м²</b>	

Название проекта		Квартира, ЖК Role Clef	
Заказчик			
Проектировщик	АРХ. БЮРО «ELEONOR LAB» Тел.: 89615041041 ЭЛЕОНОРА Mail: ELEONOR.ARCH@GMAIL.COM		
Дизайнер	Полупанова Э.А.		
Техник	-		
3D- графика	-		
Стадия РП			
Чертеж	Развертки стен Помещений 1-6		
Масштаб	Дата	11.03.2026	
Лист	38	Листов	52

# Развертки стен Помещений 1-6



## ПРИМЕЧАНИЯ

1. Проектировщики не несут ответственности за: достоверность информации, предоставленной производителями и поставщиками, сроки поставки, качество продукции, качество выполнения работ, сроки монтажа субподрядными организациями.
2. С листа размеры измерительными устройствами **НЕ СНИМАТЬ!!!**
3. При отсутствии необходимого размера на чертеже или несоответствии его действительности, необходимо обратиться к проектировщику.
4. Все размеры уточняются после возведения и оштукатуривания стен.
5. Допустимая ошибка размеров чертеже, вызванная нарушением при строительстве геометрии стен, составляет 10-30мм. В дальнейшем, при монтаже элементов мебели и отделочных материалов, необходимо **производить фактические замеры** производителем-поставщиком материалов и оборудования.
6. Ответственность за правильность и комплектность заказа **несет организация**, заключившая договор на поставку материалов или оборудования.
7. При заказе необходимо уточнить у поставщика все параметры: комплектация, отделка и др., согласовать с дизайнером проекта.
8. Возможна замена оборудования и материала на аналогичные, при условии согласования изменений спецификаций у дизайнера.
9. Привязку технологических отверстий см. соответствующие разделы проекта, см. тексты оборудования.
10. **ВАЖНО!!!** Необходимо выполнить выкрасы по месту, для согласования с проектировщиком и заказчиком.
11. Указанные проектные решения не могут являться точной основой для заказа отделочных материалов. Необходимо обязательно вызывать замерщиков!!!
12. Размеры мебели - **предварительные**.
13. **ВАЖНО!!!** До заказа любого материала и производства мебели, все используемые образцы материалов и чертежи с детализацией, согласовать с проектировщиком и заказчиком.
15. Количество посчитанного материала **дано без учета запаса, подрезки и брака**.
14. В местах крепления навесного оборудования и декора необходимо предусмотреть усиление перегородок и стен.
15. Комплектации дверей, смотреть в соответствующих разделах производителей и поставщиков. Все видимые комплектующие согласовать с дизайнером проекта.
16. **ВАЖНО!!!** Заказ дверей производить после обмера запроектированных и возведенных проемов!
17. Перед закупкой розеток и выключателей уточнить у подрядчика-технолога необходимое количество, мощность и характеристики.
18. Если в чертеже имеются несоответствия с другой документацией, данные должны быть доведены до сведения проектировщика. И до тех пор, пока не будут предоставлены указания, любая работа на основе данных несоответствий будет считаться несанкционированной!
19. Проект выполнен по техническому заданию заказчика.
20. Проект не действителен без согласования с заказчиком.
21. Дополнительные примечания указаны на листах отдельно.

№	Наименование	S,м2	H,мм
01	Прихожая	13,48	2 815
02	Коридор 1	4,10	2 815
03	Кухня	32,05	3 200
04	Лоджия	3,73	2 815
05	Гостиная	47,91	3 200
06	Коридор 2	7,85	2 815
07	Кладовая	3,24	3 200
08	Прачечная	4,94	3 200
09	Спальня	23,92	3 200
10	Гардеробная	8,12	2 815
11	Санузел	9,09	3 200
12	Гардеробная Гостевая	5,55	3 200
13	Постирочная	4,57	3 200
		<b>168,55 м²</b>	

Название проекта  
Квартира, ЖК Role Clef

Заказчик

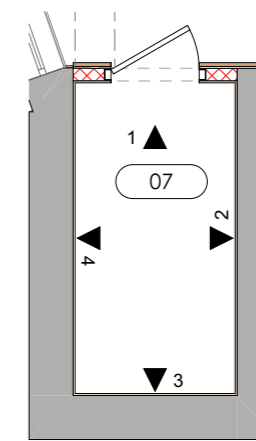
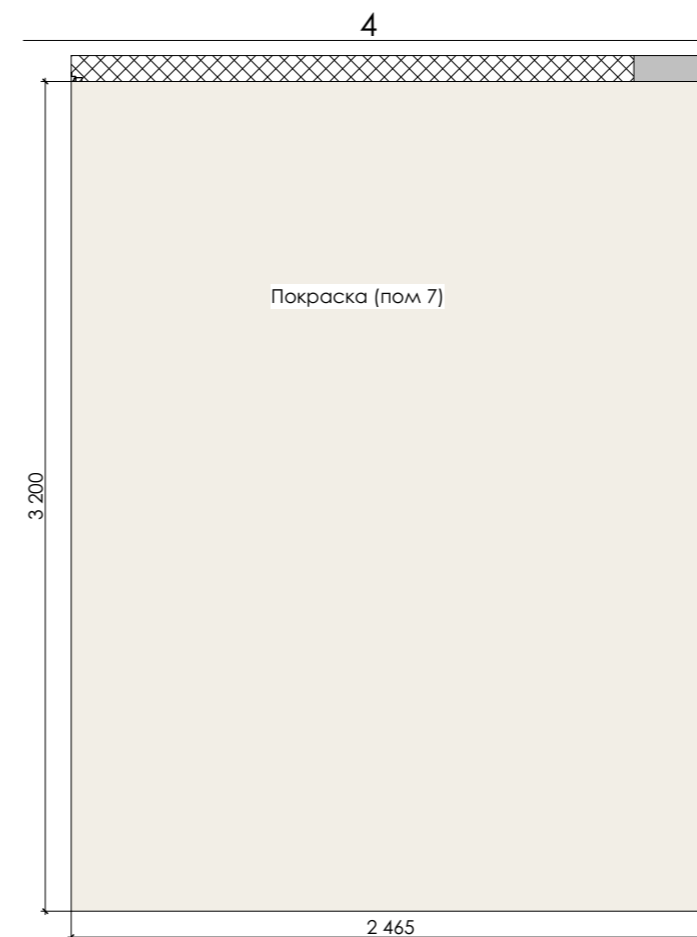

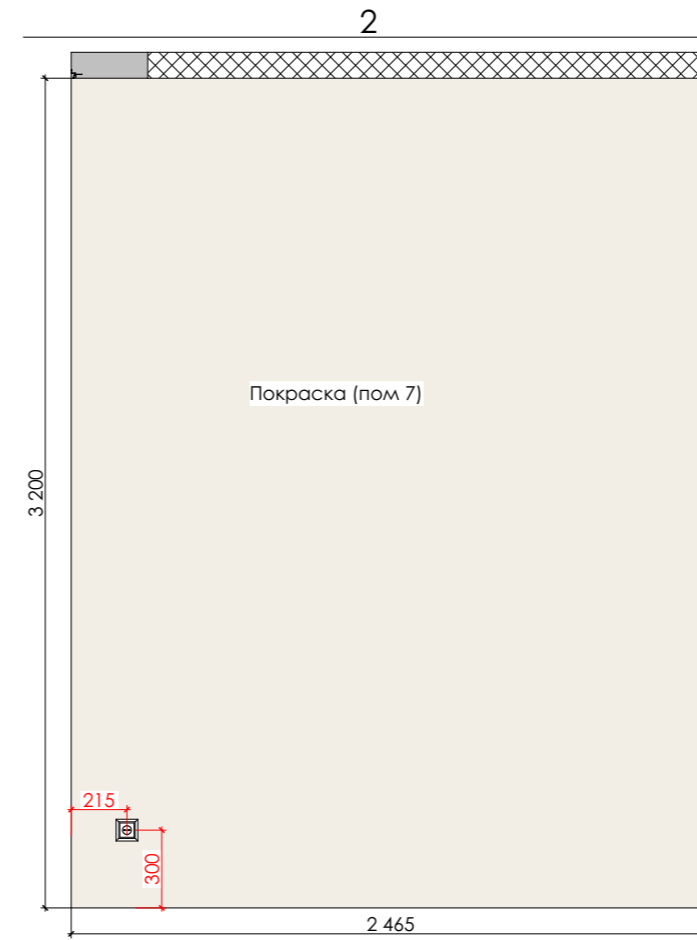
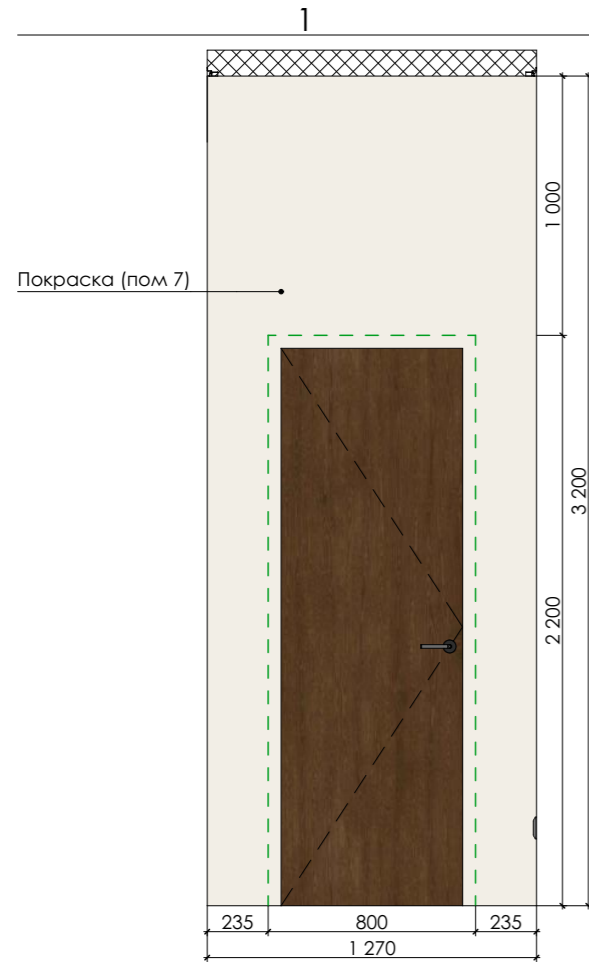
Проектировщик APX. БЮРО (ELEONOR LAB)  
Тел.: 89615041041 ЭЛЕОНОРА  
Mail: ELEONOR.ARCH@GMAIL.COM

Дизайнер Полупанова Э.А.  
Техник -  
3D- графика -

Стадия РП  
Чертеж Развертки стен Помещений 1-6

Масштаб Дата 11.03.2026  
Лист 39 Листов 52

## Развертки стен Помещения 7



### ПРИМЕЧАНИЯ

1. Проектировщики не несут ответственности за: достоверность информации, предоставленной производителями и поставщиками, сроки поставки, качество продукции, качество выполнения работ, сроки монтажа субподрядными организациями.
2. С листа размеры измерительными устройствами **НЕ СНИМАТЬ!!!**
3. При отсутствии необходимого размера на чертеже или несоответствии его действительности, необходимо обратиться к проектировщику.
4. Все размеры уточняются после возведения и оштукатуривания стен.
5. Допустимая ошибка размеров чертежа, вызванная нарушением при строительстве геометрии стен, составляет 10-30мм. В дальнейшем, при монтаже элементов мебели и отделочных материалов, необходимо **производить фактические замеры** производителем-поставщиком материалов и оборудования.
6. Ответственность за правильность и комплектность заказа **несет организация**, заключившая договор на поставку материалов или оборудования.
7. При заказе необходимо уточнить у поставщика все параметры: комплектация, отделка и др., согласовать с дизайнером проекта.
8. Возможна замена оборудования и материала на аналогичные, при условии согласования изменений спецификаций у дизайнера.
9. Привязку технологических отверстий см. соответствующие разделы проекта, см. техкарты оборудования.
10. **ВАЖНО!!!** Необходимо выполнить выкрасы по месту, для согласования с проектировщиком и заказчиком.
11. Указанные проектные решения не могут являться точной основой для заказа отделочных материалов. Необходимо обязательно вызывать замерщиков!!!
12. Размеры мебели - **предварительные**.
13. **ВАЖНО!!!** До заказа любого материала и производства мебели, все используемые образцы материалов и чертежи с детализировками, согласовать с проектировщиком и заказчиком.
15. Количество посчитанного материала **дано без учета запаса, подрезки и брака**.
14. В местах крепления навесного оборудования и декора необходимо предусмотреть усиление перегородок и стен.
15. Комплектации дверей, смотреть в соответствующих разделах производителей и поставщиков. Все видимые комплектующие согласовать с дизайнером проекта.
16. **ВАЖНО!!!** Заказ дверей производить после обмера запроектированных и возведенных проемов!
17. Перед закупкой розеток и выключателей уточнить у подрядчика-технолога необходимое количество, мощность и характеристики.
18. Если в чертеже имеются несоответствия с другой документацией, данные должны быть доведены до сведения проектировщика. И до тех пор, пока не будут предоставлены указания, любая работа на основе данных несоответствий будет считаться несанкционированной!
19. Проект выполнен по техническому заданию заказчика.
20. Проект не действителен без согласования с заказчиком.
21. Дополнительные примечания указаны на листах отдельно.

№	Наименование	S,м2	H,мм
01	Прихожая	13,48	2 815
02	Коридор 1	4,10	2 815
03	Кухня	32,05	3 200
04	Лоджия	3,73	2 815
05	Гостиная	47,91	3 200
06	Коридор 2	7,85	2 815
07	Кладовая	3,24	3 200
08	Прачечная	4,94	3 200
09	Спальня	23,92	3 200
10	Гардеробная	8,12	2 815
11	Санузел	9,09	3 200
12	Гардеробная Гостевая	5,55	3 200
13	Постирочная	4,57	3 200

**168,55 м²**

Название проекта

Квартира, ЖК Role Clef

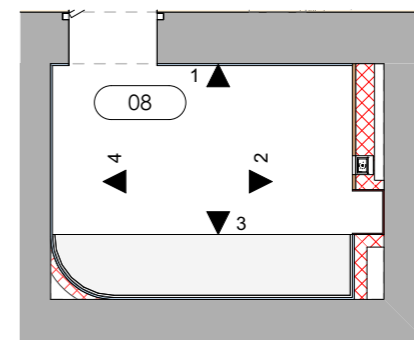
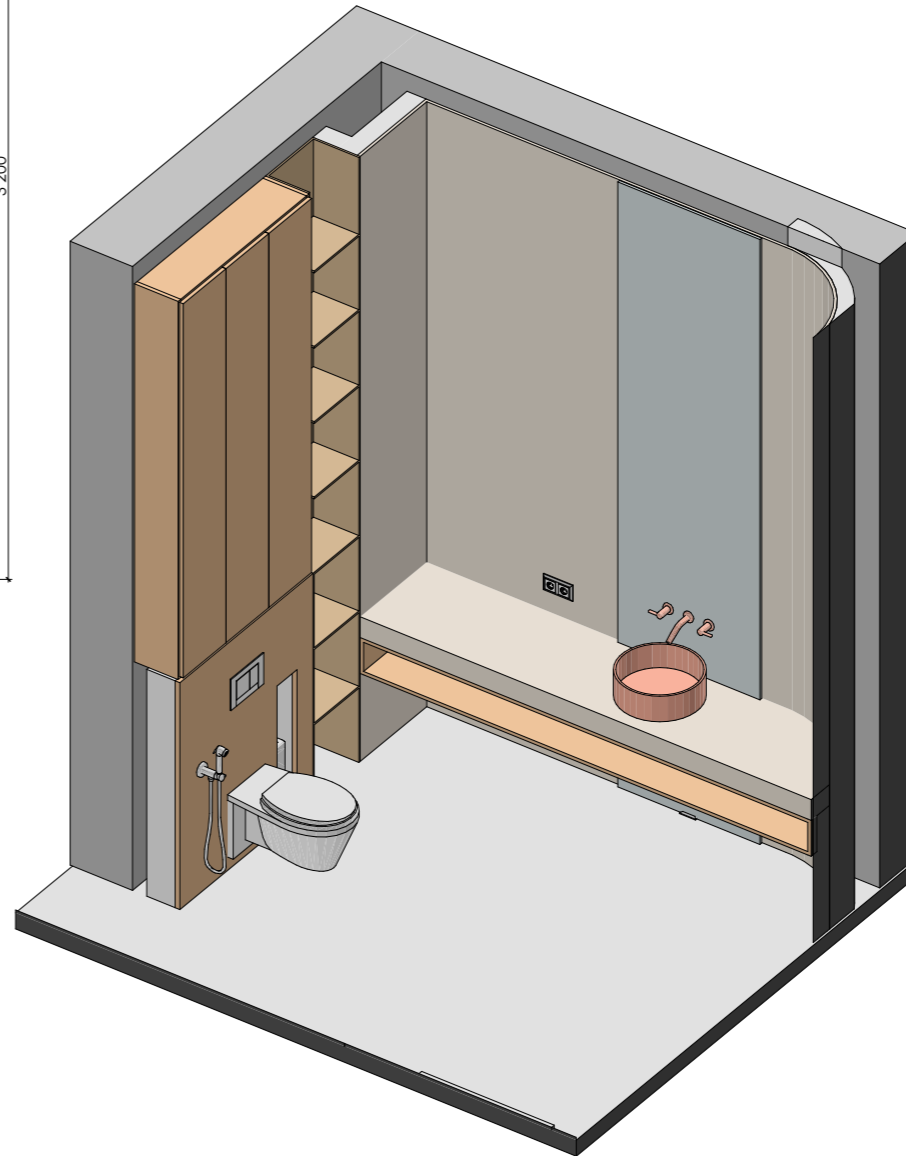

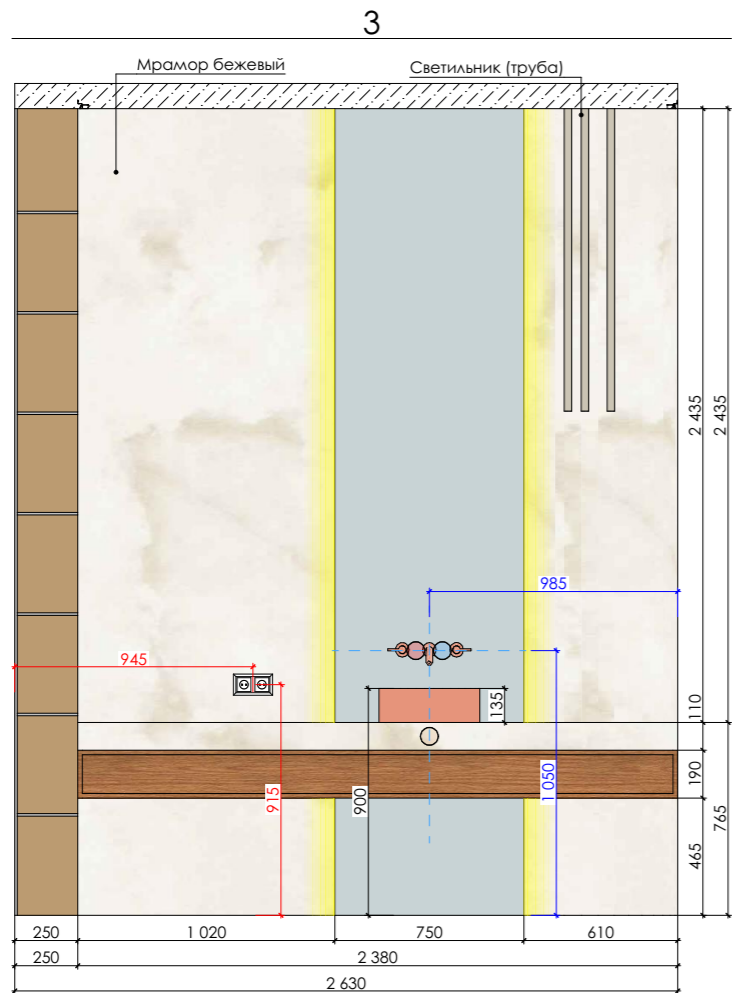
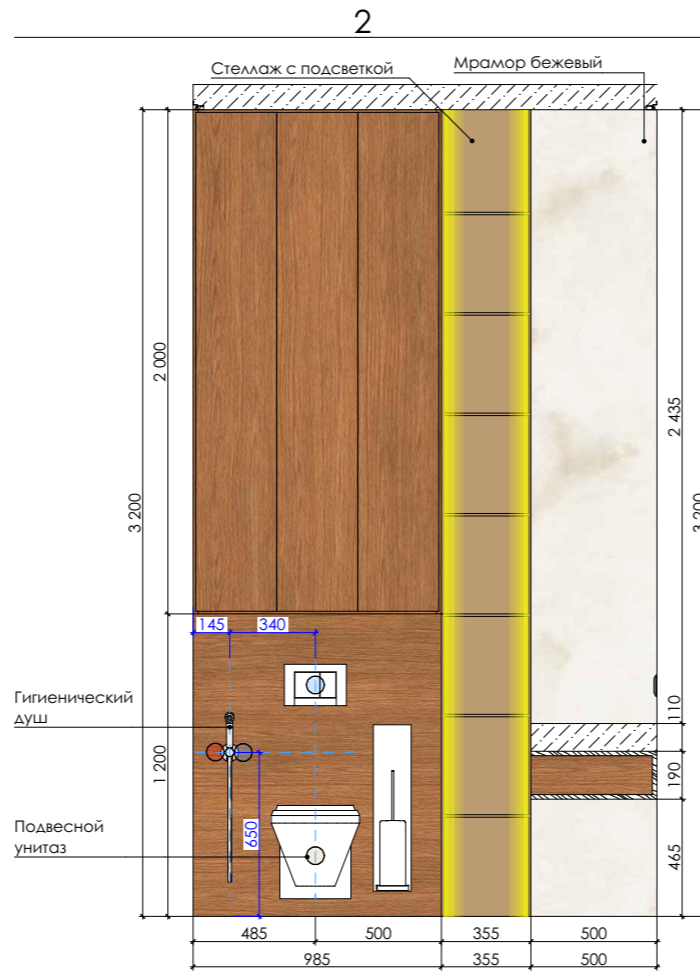
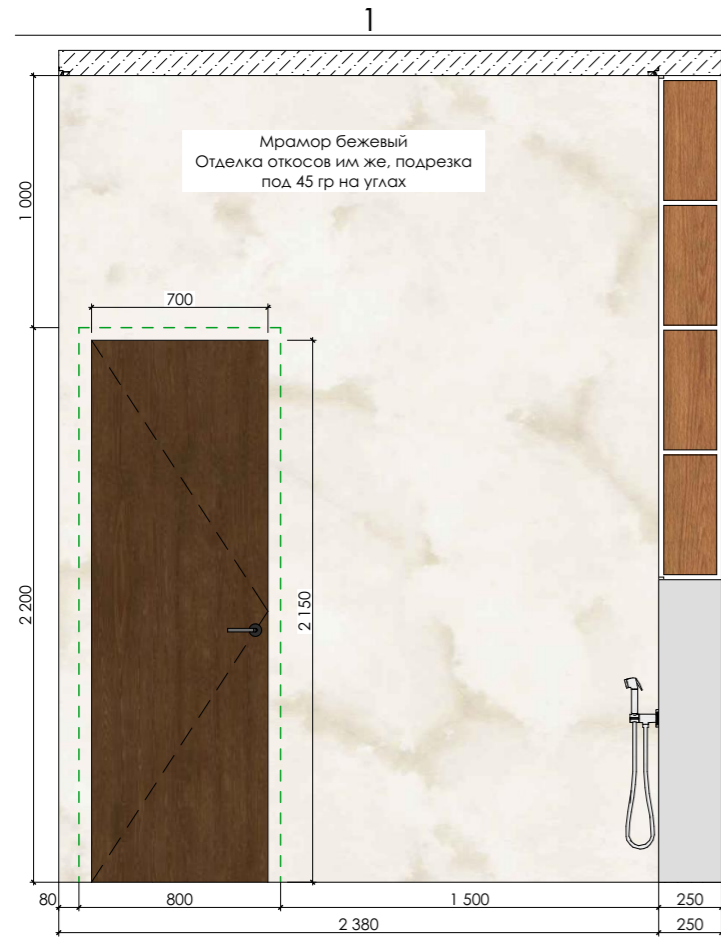
Заказчик		
Проектировщик	АРХ. БЮРО «ELEONOR LAB» Тел.: 89615041041 ЭЛЕОНОРА Mail: ELEONOR.ARCH@GMAIL.COM	
Дизайнер	Полупанова Э.А.	
Техник	-	
3D- графика	-	

Стадия РП

Чертеж	Развертки стен Помещения 7	
--------	-------------------------------	--

Масштаб	Дата	11.03.2026
Лист	40	Листов 52

## Развертки стен Помещения 8



### ПРИМЕЧАНИЯ

- Проектировщики не несут ответственности за: достоверность информации, предоставленной производителями и поставщиками, сроки поставки, качество продукции, качество выполнения работ, сроки монтажа субподрядными организациями.
- С листа размеры измерительными устройствами **НЕ СНИМАТЬ!!!**
- При отсутствии необходимого размера на чертеже или несоответствии его действительности, необходимо обратиться к проектировщику.
- Все размеры уточняются после возведения и оштукатуривания стен.
- Допустимая ошибка размеров чертежа, вызванная нарушением при строительстве геометрии стен, составляет 10-30мм. В дальнейшем, при монтаже элементов мебели и отделочных материалов, необходимо **производить фактические замеры** производителем-поставщиком материалов и оборудования.
- Ответственность за правильность и комплектность заказа **несет организация**, заключившая договор на поставку материалов или оборудования.
- При заказе необходимо уточнить у поставщика все параметры: комплектация, отделка и др., согласовать с дизайнером проекта.
- Возможна замена оборудования и материала на аналогичные, при условии согласования изменений спецификаций у дизайнера.
- Привязку технологических отверстий см. соответствующие разделы проекта, см. тексты оборудования.
- ВАЖНО!!!** Необходимо выполнить выкрасы по месту, для согласования с проектировщиком и заказчиком.
- Указанные проектные решения не могут являться точной основой для заказа отделочных материалов. Необходимо обязательно вызывать замерщиков!!!
- Размеры мебели - **предварительные**.
- ВАЖНО!!!** До заказа любого материала и производства мебели, все используемые образцы материалов и чертежи с детализацией, согласовать с проектировщиком и заказчиком.
- Количество посчитанного материала **дано без учета запаса, подрезки и брака**.
- В местах крепления навесного оборудования и декора необходимо предусмотреть усиление перегородок и стен.
- Комплектации дверей, смотреть в соответствующих разделах производителей и поставщиков. Все видимые комплектующие согласовать с дизайнером проекта.
- ВАЖНО!!!** Заказ дверей производить после обмера запроектированных и возведенных проемов!
- Перед закупкой розеток и выключателей уточнить у подрядчика-технолога необходимое количество, мощность и характеристики.
- Если в чертеже имеются несоответствия с другой документацией, данные должны быть доведены до сведения проектировщика. И до тех пор, пока не будут предоставлены указания, любая работа на основе данных несоответствий будет считаться несанкционированной!
- Проект выполнен по техническому заданию заказчика.
- Проект не действителен без согласования с заказчиком.
- Дополнительные примечания указаны на листах отдельно.

№	Наименование	S,м2	H,мм
01	Прихожая	13,48	2 815
02	Коридор 1	4,10	2 815
03	Кухня	32,05	3 200
04	Лоджия	3,73	2 815
05	Гостиная	47,91	3 200
06	Коридор 2	7,85	2 815
07	Кладовая	3,24	3 200
08	Прачечная	4,94	3 200
09	Спальня	23,92	3 200
10	Гардеробная	8,12	2 815
11	Санузел	9,09	3 200
12	Гардеробная Гостевая	5,55	3 200
13	Постирочная	4,57	3 200
		<b>168,55 м²</b>	

Название проекта  
Квартира, ЖК Role Clef

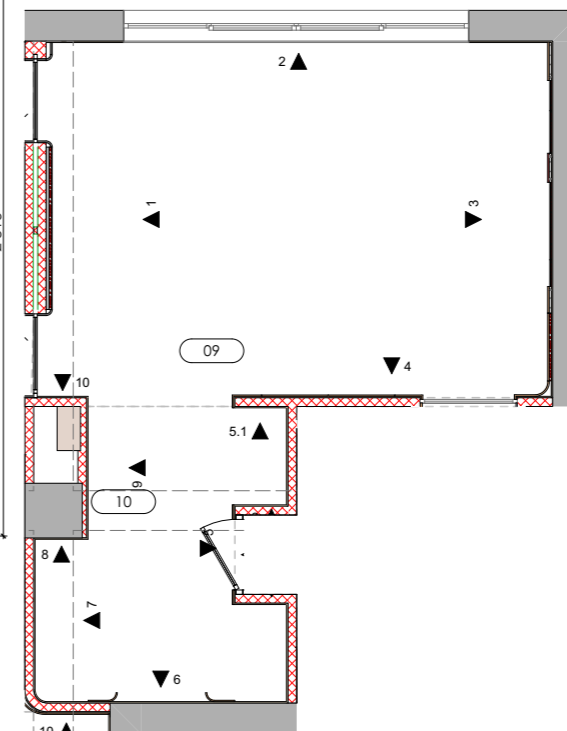
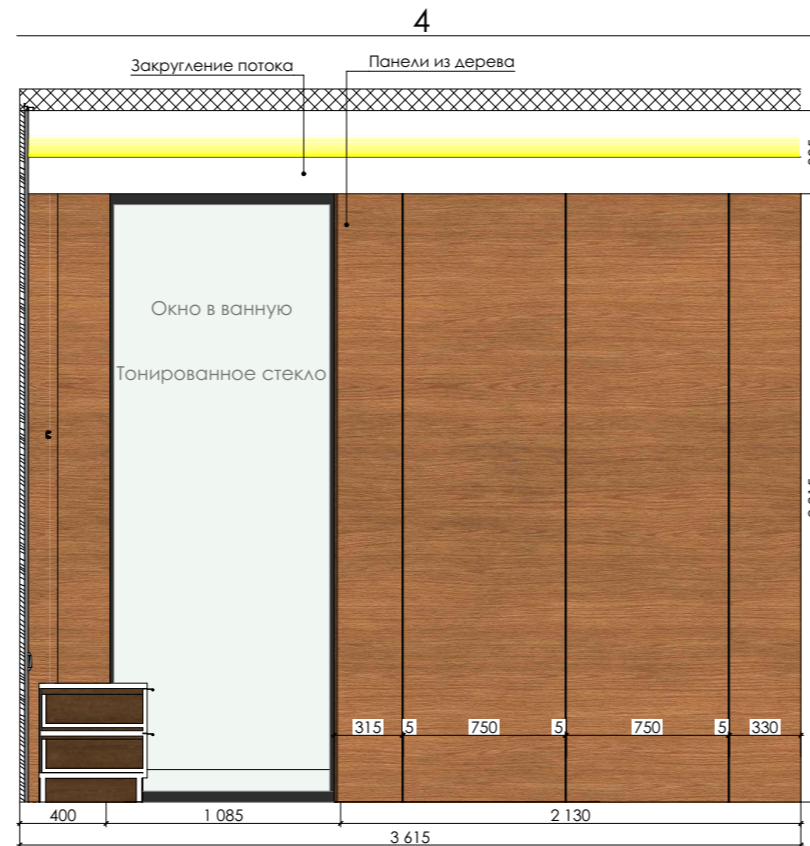
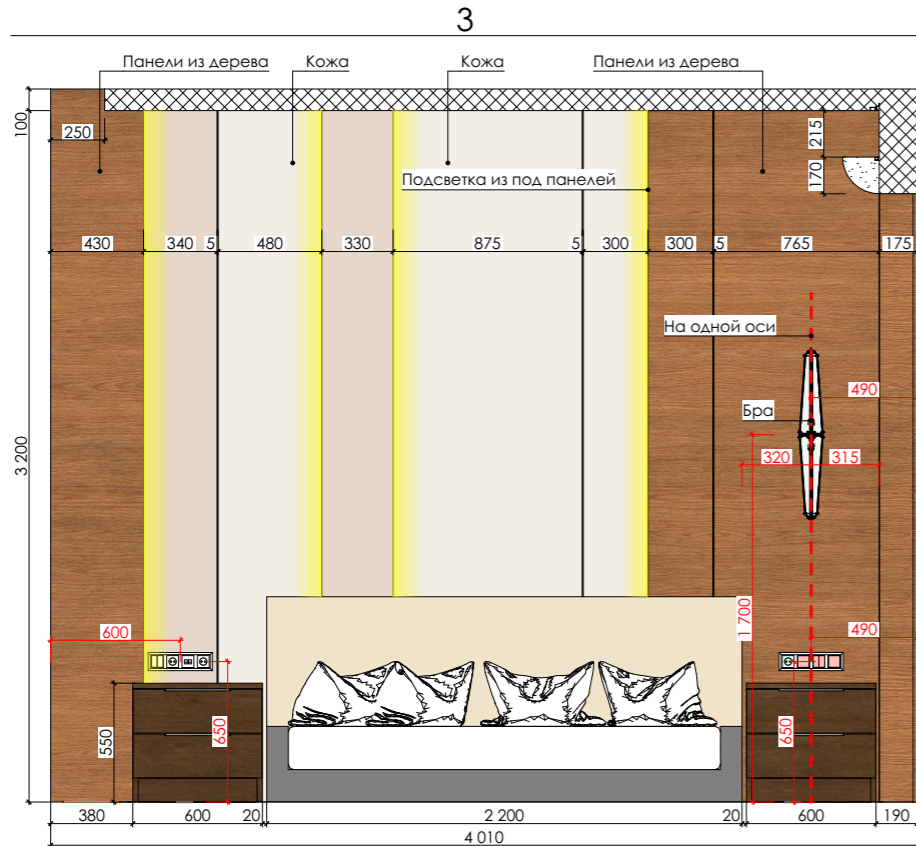
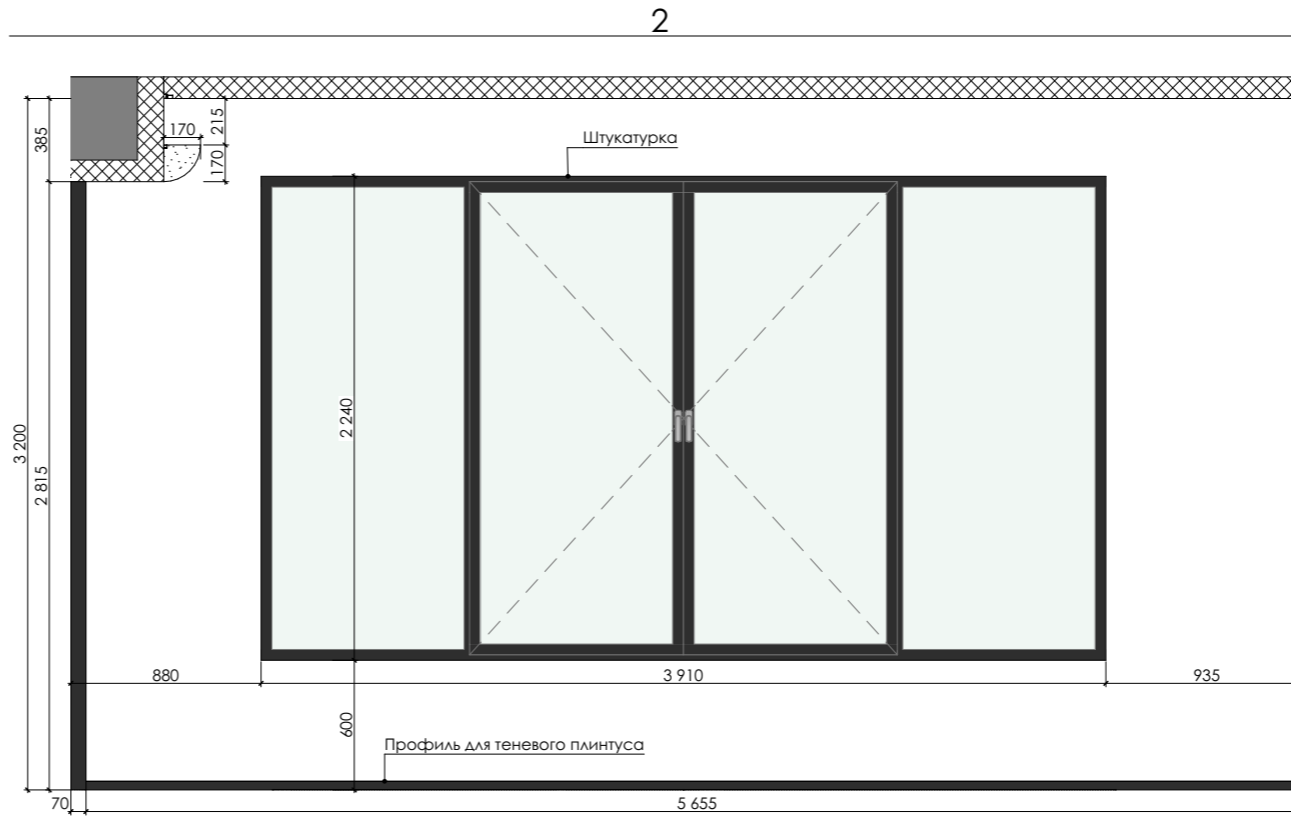
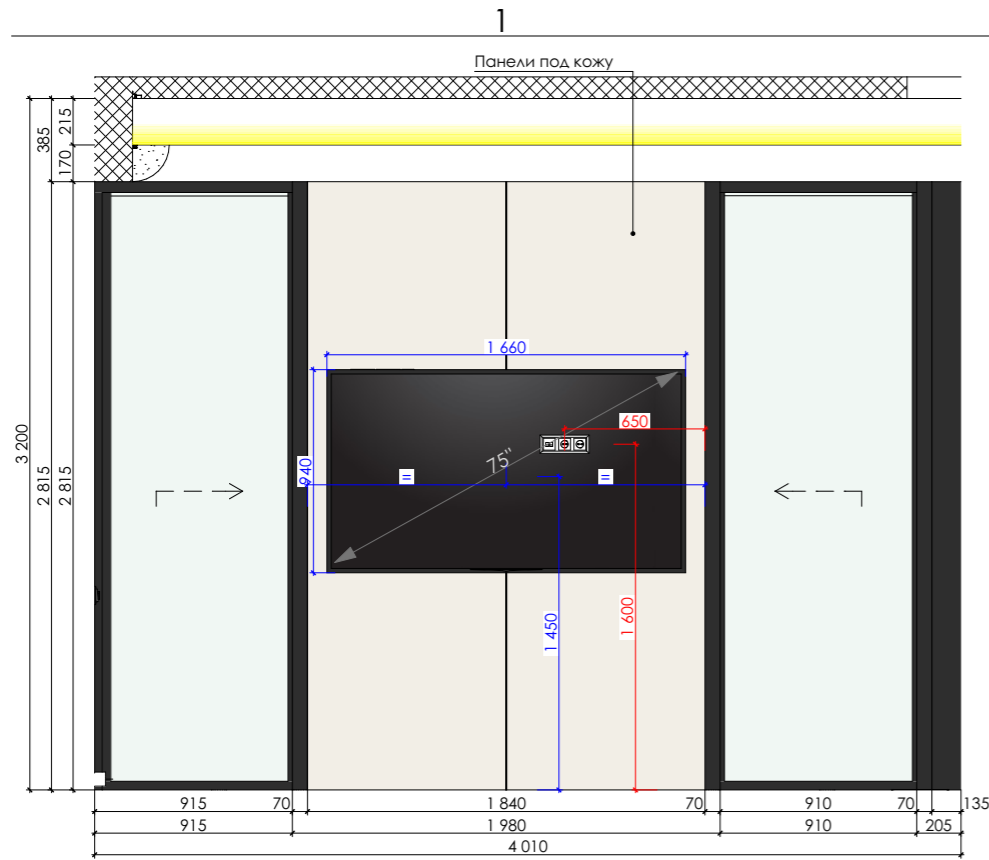
Заказчик  
Проектировщик АРХ. БЮРО (ELEONOR LAB)  
Тел.: 89615041041 ЭЛЕОНОРА  
Mail: ELEONOR.ARCH@GMAIL.COM

Дизайнер Полупанова Э.А.  
Техник -  
3D- графика -

Стадия РП  
Чертеж Развертки стен Помещения 8

Масштаб Дата 11.03.2026  
Лист 41 Листов 52

# Развертки стен Помещения 9, 10



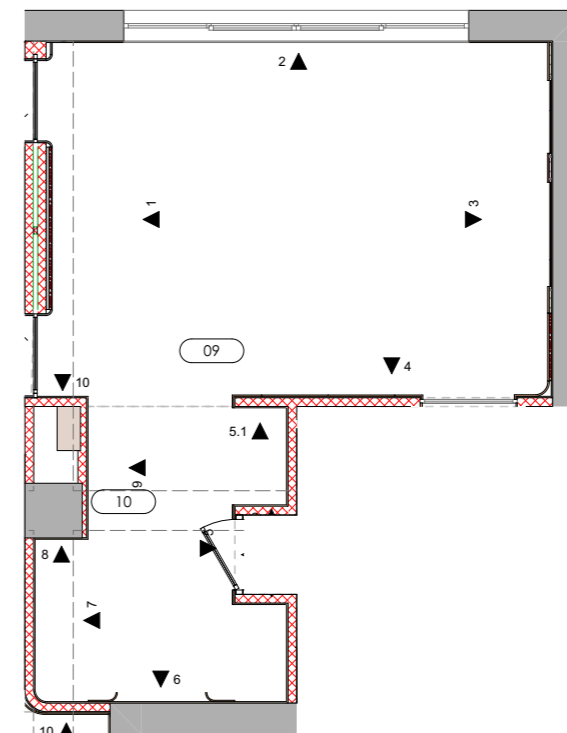

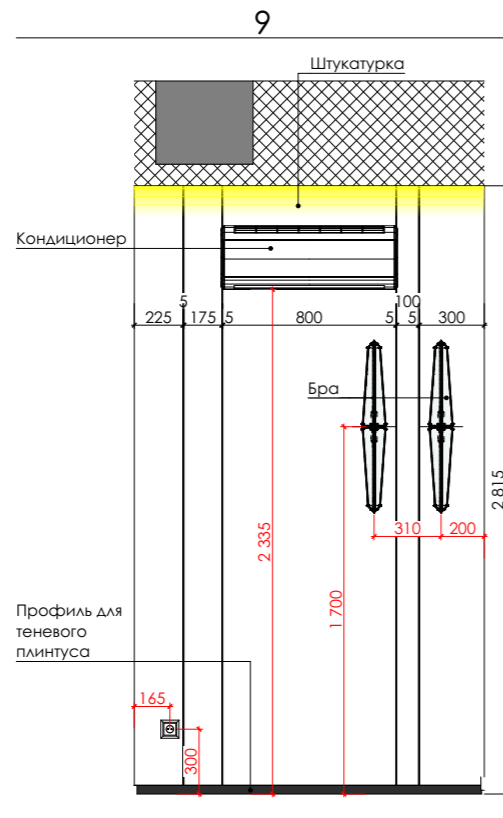
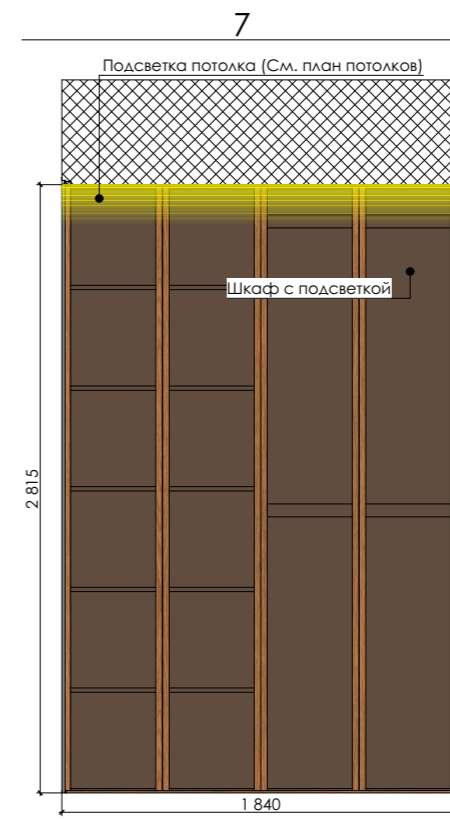
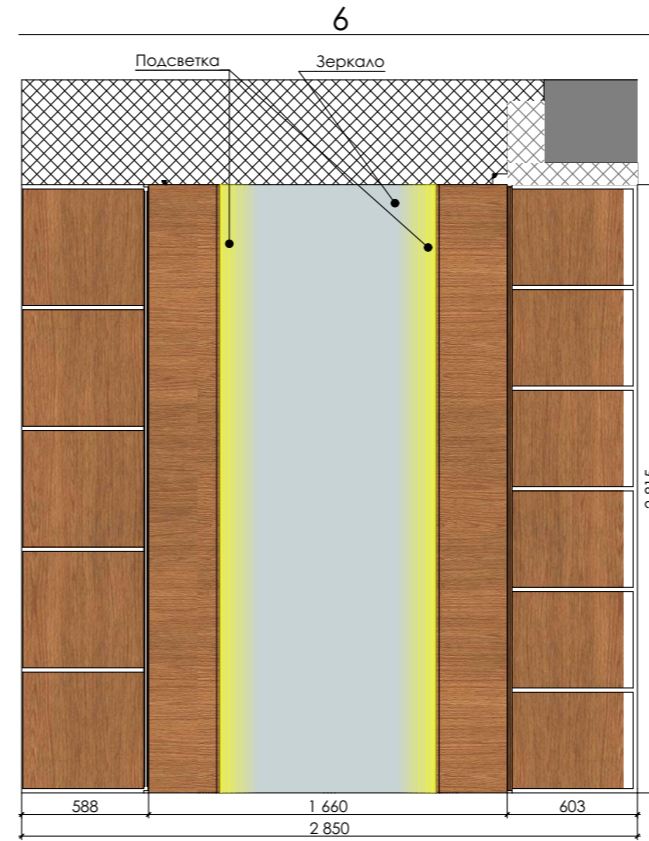
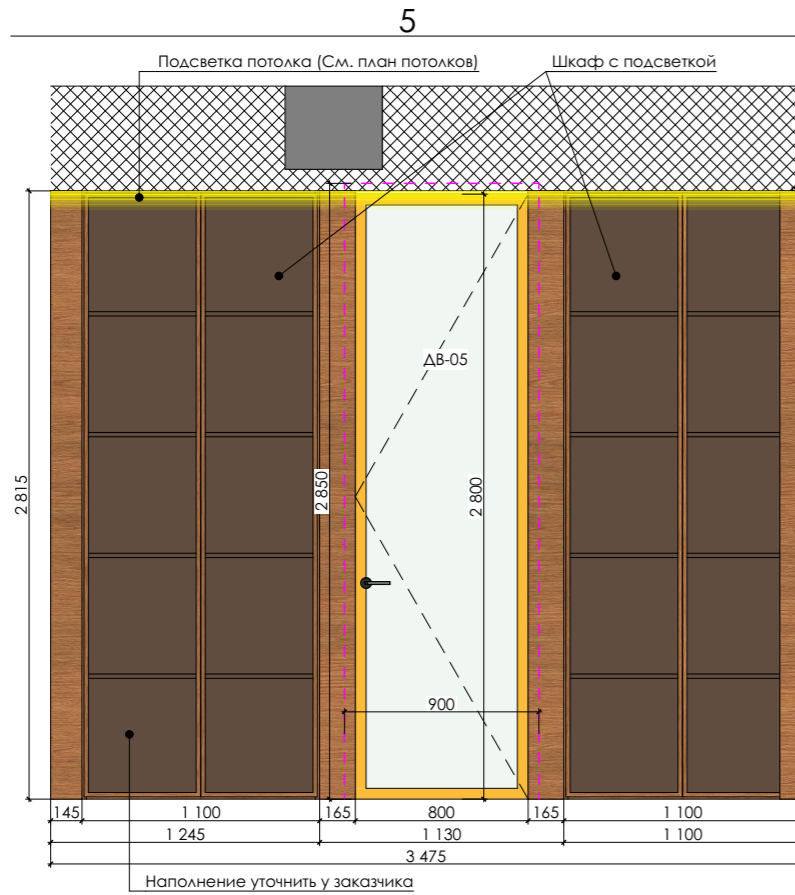
## ПРИМЕЧАНИЯ

1. Проектировщики не несут ответственности за: достоверность информации, предоставленной производителями и поставщиками, сроки поставки, качество продукции, качество выполнения работ, сроки монтажа субподрядными организациями.
2. С листа размеры измерительными устройствами **НЕ СНИМАТЬ!!!**
3. При отсутствии необходимого размера на чертеже или несоответствии его действительности, необходимо обратиться к проектировщику.
4. Все размеры уточняются после возведения и оштукатуривания стен.
5. Допустимая ошибка размеров чертежа, вызванная нарушением при строительстве геометрии стен, составляет 10-30мм. В дальнейшем, при монтаже элементов мебели и отделочных материалов, необходимо **производить фактические замеры** производителем-поставщиком материалов и оборудования.
6. Ответственность за правильность и комплектность заказа **несет организация**, заключившая договор на поставку материалов или оборудования.
7. При заказе необходимо уточнить у поставщика все параметры: комплектация, отделка и др., согласовать с дизайнером проекта.
8. Возможна замена оборудования и материала на аналогичные, при условии согласования изменений спецификаций у дизайнера.
9. Привязку технологических отверстий см. соответствующие разделы проекта, см. тексты оборудования.
10. **ВАЖНО!!!** Необходимо выполнить выкрасы по месту, для согласования с проектировщиком и заказчиком.
11. Указанные проектные решения не могут являться точной основой для заказа отделочных материалов. Необходимо обязательно вызывать замерщиков!!!
12. Размеры мебели - **предварительные**.
13. **ВАЖНО!!!** До заказа любого материала и производства мебели, все используемые образцы материалов и чертежи с детализировками, согласовать с проектировщиком и заказчиком.
15. Количество посчитанного материала **дано без учета запаса, подрезки и брака**.
14. В местах крепления навесного оборудования и декора необходимо предусмотреть усиление перегородок и стен.
15. Комплектации дверей, смотреть в соответствующих разделах производителей и поставщиков. Все видимые комплектующие согласовать с дизайнером проекта.
16. **ВАЖНО!!!** Заказ дверей производить после обмера запроектированных и возведенных проемов!
17. Перед закупкой розеток и выключателей уточнить у подрядчика-технолога необходимое количество, мощность и характеристики.
18. Если в чертеже имеются несоответствия с другой документацией, данные должны быть доведены до сведения проектировщика. И до тех пор, пока не будут предоставлены указания, любая работа на основе данных несоответствий будет считаться несанкционированной!
19. Проект выполнен по техническому заданию заказчика.
20. Проект не действителен без согласования с заказчиком.
21. Дополнительные примечания указаны на листах отдельно.

№	Наименование	S,м2	H,мм
01	Прихожая	13,48	2815
02	Коридор 1	4,10	2815
03	Кухня	32,05	3200
04	Лоджия	3,73	2815
05	Гостиная	47,91	3200
06	Коридор 2	7,85	2815
07	Кладовая	3,24	3200
08	Прачечная	4,94	3200
09	Спальня	23,92	3200
10	Гардеробная	8,12	2815
11	Санузел	9,09	3200
12	Гардеробная Гостевая	5,55	3200
13	Постирочная	4,57	3200

<b>168.55 м²</b>		
Название проекта		
Квартира, ЖК Role Clef		
Заказчик		
Проектировщик	АРХ. БЮРО (ELEONOR LAB) Тел.: 89615041041 ЭЛЕОНОРА Mail: ELEONOR.ARCH@GMAIL.COM	
Дизайнер	Полупанова Э.А.	
Техник	-	
3D- графика	-	
Стадия РП		
Чертеж	Развертки стен Помещения 9, 10	
Масштаб	Дата	11.03.2026
Лист	42	Листов 52

## Развертки стен Помещения 9, 10



### ПРИМЕЧАНИЯ

- Проектировщики не несут ответственности за: достоверность информации, предоставленной производителями и поставщиками, сроки поставки, качество продукции, качество выполнения работ, сроки монтажа субподрядными организациями.
- С листа размеры измерительными устройствами **НЕ СНИМАТЬ!!!**
- При отсутствии необходимого размера на чертеже или несоответствии его действительности, необходимо обратиться к проектировщику.
- Все размеры уточняются после возведения и оштукатуривания стен.
- Допустимая ошибка размеров чертежа, вызванная нарушением при строительстве геометрии стен, составляет 10-30мм. В дальнейшем, при монтаже элементов мебели и отделочных материалов, необходимо **производить фактические замеры** производителем-поставщиком материалов и оборудования.
- Ответственность за правильность и комплектность заказа **несет организация**, заключившая договор на поставку материалов или оборудования.
- При заказе необходимо уточнить у поставщика все параметры: комплектация, отделка и др., согласовать с дизайнером проекта.
- Возможна замена оборудования и материала на аналогичные, при условии согласования изменений спецификаций и дизайнера.
- Привязку технологических отверстий см. соответствующие разделы проекта, см. тексты оборудования.
- ВАЖНО!!!** Необходимо выполнить выкрасы по месту, для согласования с проектировщиком и заказчиком.
- Указанные проектные решения не могут являться точной основой для заказа отделочных материалов. Необходимо обязательно вызывать замерщиков!!!
- Размеры мебели - **предварительные**.
- ВАЖНО!!!** До заказа любого материала и производства мебели, все используемые образцы материалов и чертежи с детализировками, согласовать с проектировщиком и заказчиком.
- Количество посчитанного материала **дано без учета запаса, подрезки и брака**.
- В местах крепления навесного оборудования и декора необходимо предусмотреть усиление перегородок и стен.
- Комплектации дверей, смотреть в соответствующих разделах производителей и поставщиков. Все видимые комплектующие согласовать с дизайнером проекта.
- ВАЖНО!!!** Заказ дверей производить после обмера запроектированных и возведенных проемов!
- Перед закупкой розеток и выключателей уточнить у подрядчика-технолога необходимое количество, мощность и характеристики.
- Если в чертеже имеются несоответствия с другой документацией, данные должны быть доведены до сведения проектировщика. И до тех пор, пока не будут предоставлены указания, любая работа на основе данных несоответствий будет считаться несанкционированной!
- Проект выполнен по техническому заданию заказчика.
- Проект не действителен без согласования с заказчиком.
- Дополнительные примечания указаны на листах отдельно.

№	Наименование	S,м2	H,мм
01	Прихожая	13,48	2 815
02	Коридор 1	4,10	2 815
03	Кухня	32,05	3 200
04	Лоджия	3,73	2 815
05	Гостиная	47,91	3 200
06	Коридор 2	7,85	2 815
07	Кладовая	3,24	3 200
08	Прачечная	4,94	3 200
09	Спальня	23,92	3 200
10	Гардеробная	8,12	2 815
11	Санузел	9,09	3 200
12	Гардеробная Гостевая	5,55	3 200
13	Постирочная	4,57	3 200

168,55 м²

Название проекта

Квартира, ЖК Role Clef

Заказчик	
Проектировщик	АРХ. БЮРО «ELEONOR LAB» Тел.: 89615041041 ЭЛЕОНОРА Mail: ELEONOR.ARCH@GMAIL.COM

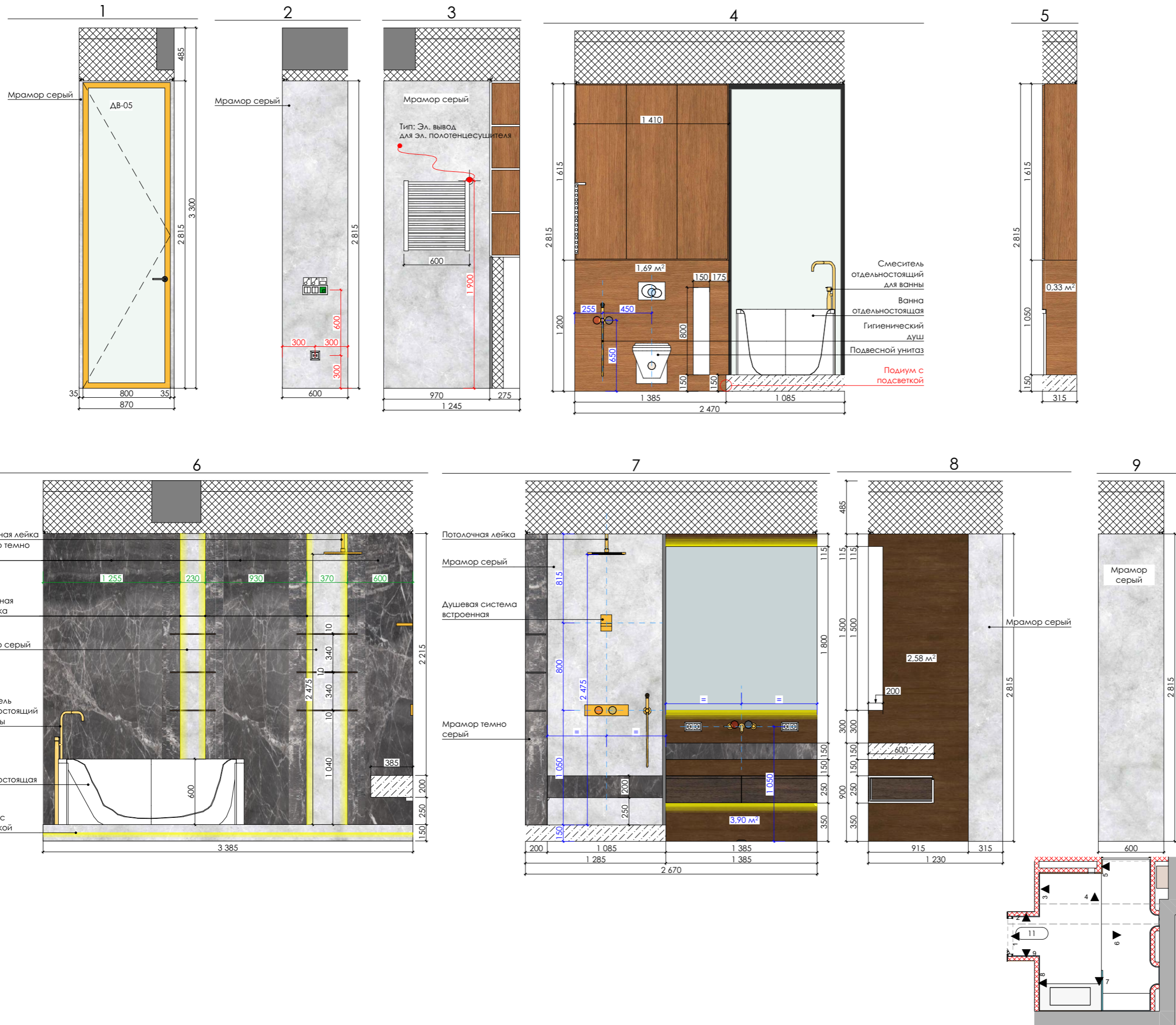
Дизайнер	Полупанова Э.А.
Техник	-
3D- графика	-

Стадия РП

Чертеж	Развертки стен Помещения 9, 10
--------	-----------------------------------

Масштаб	Дата	11.03.2026
Лист	43	Листов 52

## Развертки стен Помещения 11



### ПРИМЕЧАНИЯ

1. Проектировщики не несут ответственности за: достоверность информации, предоставленной производителями и поставщиками, сроки поставки, качество продукции, качество выполнения работ, сроки монтажа субподрядными организациями.
2. С листа размеры измерительными устройствами **НЕ СНИМАТЬ!!!**
3. При отсутствии необходимого размера на чертеже или несоответствии его действительности, необходимо обратиться к проектировщику.
4. Все размеры уточняются после возведения и оштукатуривания стен.
5. Допустимая ошибка размеров чертежа, вызванная нарушением при строительстве геометрии стен, составляет 10-30мм. В дальнейшем, при монтаже элементов мебели и отделочных материалов, необходимо **производить фактические замеры** производителем-поставщиком материалов и оборудования.
6. Ответственность за правильность и комплектность заказа **несет организация**, заключившая договор на поставку материалов или оборудования.
7. При заказе необходимо уточнить у поставщика все параметры: комплектация, отделка и др., согласовать с дизайнером проекта.
8. Возможна замена оборудования и материала на аналогичные, при условии согласования изменений спецификации у дизайнера.
9. Привязку технологических отверстий см. соответствующие разделы проекта, см. тексты оборудования.
10. **ВАЖНО!!!** Необходимо выполнить выкрасы по месту, для согласования с проектировщиком и заказчиком.
11. Указанные проектные решения не могут являться точной основой для заказа отделочных материалов. Необходимо обязательно вызывать замерщиков!!!
12. Размеры мебели - **предварительные**.
13. **ВАЖНО!!!** До заказа любого материала и производства мебели, все используемые образцы материалов и чертежи с детализацией, согласовать с проектировщиком и заказчиком.
15. Количество посчитанного материала **дано без учета запаса, подрезки и брака**.
14. В местах крепления навесного оборудования и декора необходимо предусмотреть усиление перегородок и стен.
15. Комплектации дверей, смотреть в соответствующих разделах производителей и поставщиков. Все видимые комплектующие согласовать с дизайнером проекта.
16. **ВАЖНО!!!** Заказ дверей производить после обмера запроектированных и возведенных проемов!
17. Перед закупкой розеток и выключателей уточнить у подрядчика-технолога необходимое количество, мощность и характеристики.
18. Если в чертеже имеются несоответствия с другой документацией, данные должны быть доведены до сведения проектировщика. И до тех пор, пока не будут предоставлены указания, любая работа на основе данных несоответствий будет считаться несанкционированной!
19. Проект выполнен по техническому заданию заказчика.
20. Проект не действителен без согласования с заказчиком.
21. Дополнительные примечания указаны на листах отдельно.

№	Наименование	S,м2	H,мм
01	Прихожая	13,48	2 815
02	Коридор 1	4,10	2 815
03	Кухня	32,05	3 200
04	Лоджия	3,73	2 815
05	Гостиная	47,91	3 200
06	Коридор 2	7,85	2 815
07	Кладовая	3,24	3 200
08	Прачечная	4,94	3 200
09	Спальня	23,92	3 200
10	Гардеробная	8,12	2 815
11	Санузел	9,09	3 200
12	Гардеробная Гостевая	5,55	3 200
13	Постирочная	4,57	3 200
		<b>168,55 м²</b>	

Название проекта  
Квартира, ЖК Role Clef

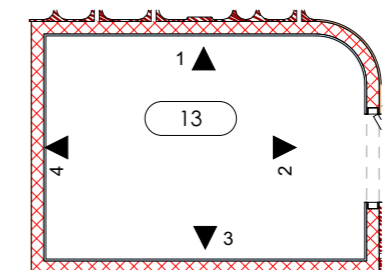
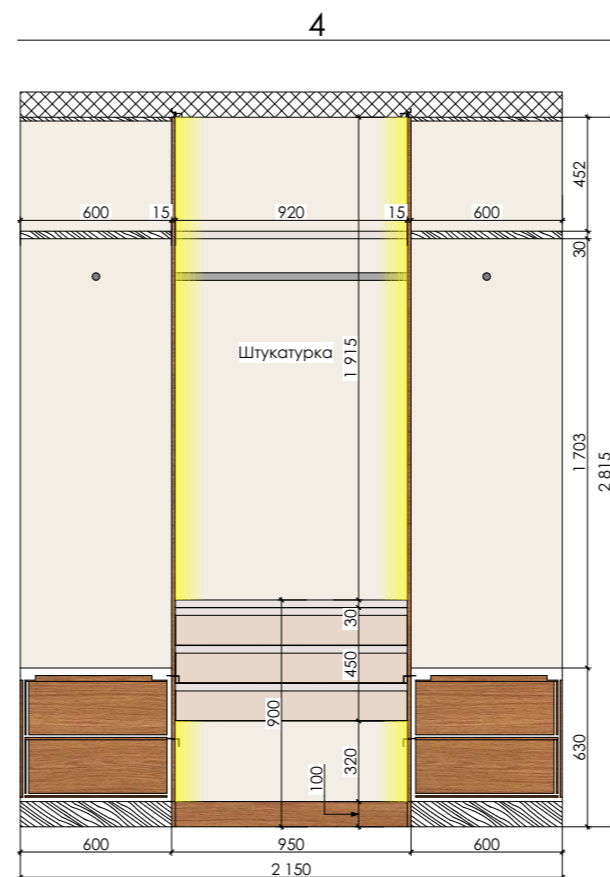
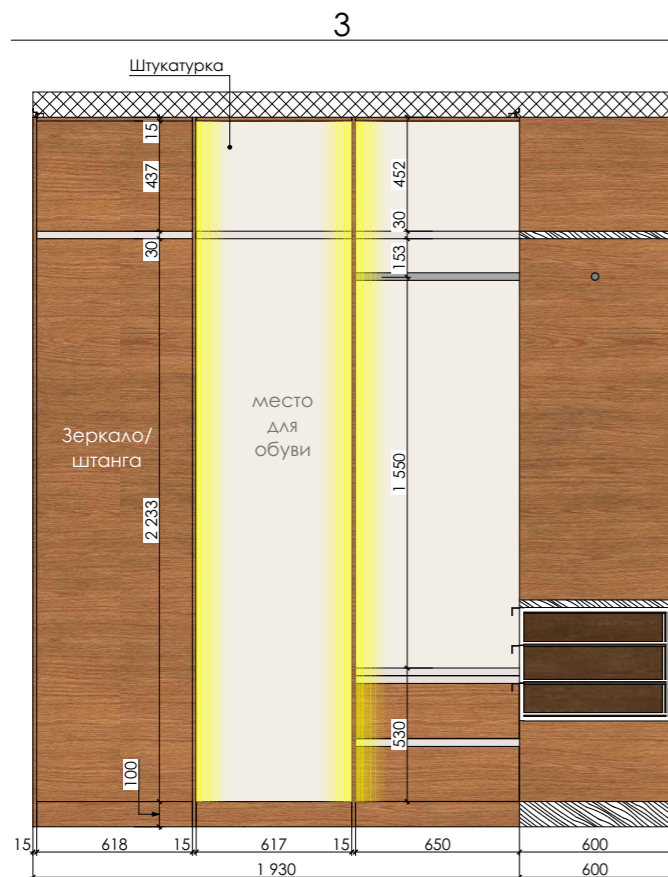
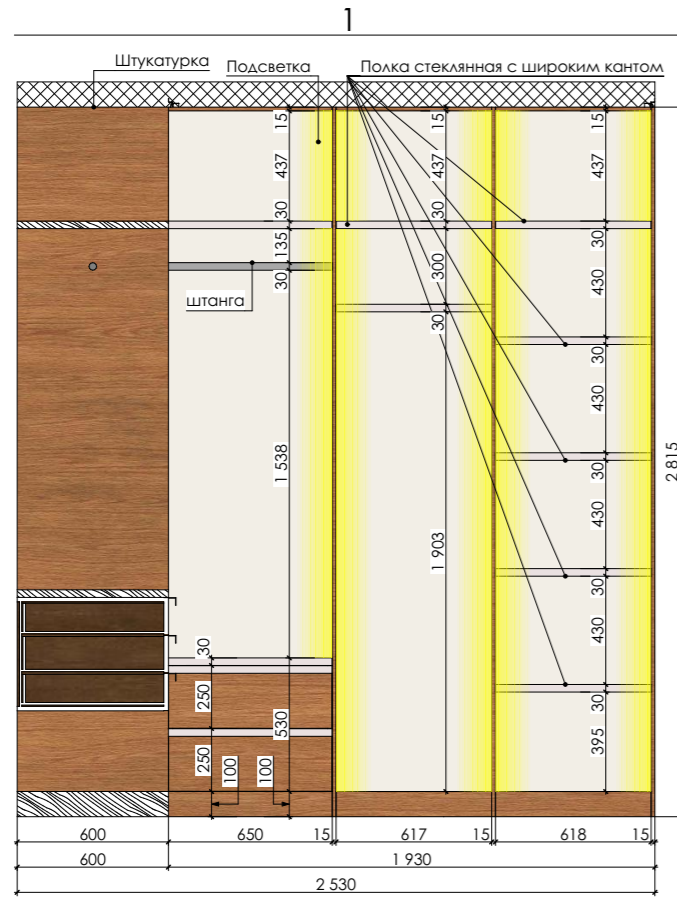
Заказчик

Проектировщик    АРХ. БЮРО «ELEONOR LAB»  
Тел.: 89615041041 ЭЛЕОНОРА  
Mail: ELEONOR.ARCH@GMAIL.COM

Дизайнер	Полупанова Э.А.
Техник	-
3D- графика	-

Стадия РП	
Чертеж	Развертки стен Помещения 11
Масштаб	Дата    11.03.2026
Лист    44	Листов    52

# Развертки стен Помещения 12



## ПРИМЕЧАНИЯ

1. Проектировщики не несут ответственности за: достоверность информации, предоставленной производителями и поставщиками, сроки поставки, качество продукции, качество выполнения работ, сроки монтажа субподрядными организациями.
2. С листа размеры измерительными устройствами **НЕ СНИМАТЬ!!!**
3. При отсутствии необходимого размера на чертеже или несоответствии его действительности, необходимо обратиться к проектировщику.
4. Все размеры уточняются после возведения и оштукатуривания стен.
5. Допустимая ошибка размеров чертежа, вызванная нарушением при строительстве геометрии стен, составляет 10-30мм. В дальнейшем, при монтаже элементов мебели и отделочных материалов, необходимо **производить фактические замеры** производителем-поставщиком материалов и оборудования.
6. Ответственность за правильность и комплектность заказа **несет организация**, заключившая договор на поставку материалов или оборудования.
7. При заказе необходимо уточнить у поставщика все параметры: комплектация, отделка и др., согласовать с дизайнером проекта.
8. Возможна замена оборудования и материала на аналогичные, при условии согласования изменений спецификаций у дизайнера.
9. Привязку технологических отверстий см. соответствующие разделы проекта, см. тексты оборудования.
10. **ВАЖНО!!!** Необходимо выполнить выкрасы по месту, для согласования с проектировщиком и заказчиком.
11. Указанные проектные решения не могут являться точной основой для заказа отделочных материалов. Необходимо обязательно вызывать замерщиков!!!
12. Размеры мебели - **предварительные**.
13. **ВАЖНО!!!** До заказа любого материала и производства мебели, все используемые образцы материалов и чертежи с детализациями, согласовать с проектировщиком и заказчиком.
15. Количество посчитанного материала **дано без учета запаса, подрезки и брака**.
14. В местах крепления навесного оборудования и декора необходимо предусмотреть усиление перегородок и стен.
15. Комплектации дверей, смотреть в соответствующих разделах производителей и поставщиков. Все видимые комплектующие согласовать с дизайнером проекта.
16. **ВАЖНО!!!** Заказ дверей производить после обмера запроектированных и возведенных проемов!
17. Перед закупкой розеток и выключателей уточнить у подрядчика-технолога необходимое количество, мощность и характеристики.
18. Если в чертеже имеются несоответствия с другой документацией, данные должны быть доведены до сведения проектировщика. И до тех пор, пока не будут предоставлены указания, любая работа на основе данных несоответствий будет считаться несанкционированной!
19. Проект выполнен по техническому заданию заказчика.
20. Проект не действителен без согласования с заказчиком.
21. Дополнительные примечания указаны на листах отдельно.

№	Наименование	S,м2	H,мм
01	Прихожая	13,48	2 815
02	Коридор 1	4,10	2 815
03	Кухня	32,05	3 200
04	Лоджия	3,73	2 815
05	Гостиная	47,91	3 200
06	Коридор 2	7,85	2 815
07	Кладовая	3,24	3 200
08	Прачечная	4,94	3 200
09	Спальня	23,92	3 200
10	Гардеробная	8,12	2 815
11	Санузел	9,09	3 200
12	Гардеробная Гостевая	5,55	3 200
13	Постирочная	4,57	3 200

**168,55 м²**

Название проекта

Квартира, ЖК Role Clef

Заказчик

Проектировщик АРХ. БЮРО (ELEONOR LAB)  
Тел.: 89615041041 ЭЛЕОНОРА  
Mail: ELEONOR.ARCH@GMAIL.COM

Дизайнер Полупанова Э.А.

Техник -

3D- графика -

Стадия РП

Чертеж Развертки стен Помещения 12

Масштаб Дата 11.03.2026

Лист 45 Листов 52

# Развертки стен Помещения 13

## ПРИМЕЧАНИЯ

1. Проектировщики не несут ответственности за: достоверность информации, предоставленной производителями и поставщиками, сроки поставки, качество продукции, качество выполнения работ, сроки монтажа субподрядными организациями.
2. С листа размеры измерительными устройствами **НЕ СНИМАТЬ!!!**
3. При отсутствии необходимого размера на чертеже или несоответствии его действительности, необходимо обратиться к проектировщику.
4. Все размеры уточняются после возведения и оштукатуривания стен.
5. Допустимая ошибка размеров чертеже, вызванная нарушением при строительстве геометрии стен, составляет 10-30мм. В дальнейшем, при монтаже элементов мебели и отделочных материалов, необходимо **производить фактические замеры** производителем-поставщиком материалов и оборудования.
6. Ответственность за правильность и комплектность заказа **несет организация**, заключившая договор на поставку материалов или оборудования.
7. При заказе необходимо уточнить у поставщика все параметры: комплектация, отделка и др., согласовать с дизайнером проекта.
8. Возможна замена оборудования и материала на аналогичные, при условии согласования изменений спецификаций у дизайнера.
9. Привязку технологических отверстий см. соответствующие разделы проекта, см. тексты оборудования.
10. **ВАЖНО!!!** Необходимо выполнить выкрасы по месту, для согласования с проектировщиком и заказчиком.
11. Указанные проектные решения не могут являться точной основой для заказа отделочных материалов. Необходимо обязательно вызывать замерщиков!!!
12. Размеры мебели - **предварительные**.
13. **ВАЖНО!!!** До заказа любого материала и производства мебели, все используемые образцы материалов и чертежи с детализировками, согласовать с проектировщиком и заказчиком.
15. Количество посчитанного материала **дано без учета запаса, подрезки и брака**.
14. В местах крепления навесного оборудования и декора необходимо предусмотреть усиление перегородок и стен.
15. Комплектации дверей, смотреть в соответствующих разделах производителей и поставщиков. Все видимые комплектующие согласовать с дизайнером проекта.
16. **ВАЖНО!!!** Заказ дверей производить после обмера запроектованных и возведенных проемов!
17. Перед закупкой розеток и выключателей уточнить у подрядчика-технолога необходимое количество, мощность и характеристики.
18. Если в чертеже имеются несоответствия с другой документацией, данные должны быть доведены до сведения проектировщика. И до тех пор, пока не будут предоставлены указания, любая работа на основе данных несоответствий будет считаться несанкционированной!
19. Проект выполнен по техническому заданию заказчика.
20. Проект не действителен без согласования с заказчиком.
21. Дополнительные примечания указаны на листах отдельно.

№	Наименование	S,м2	H,мм
01	Прихожая	13,48	2 815
02	Коридор 1	4,10	2 815
03	Кухня	32,05	3 200
04	Лоджия	3,73	2 815
05	Гостиная	47,91	3 200
06	Коридор 2	7,85	2 815
07	Кладовая	3,24	3 200
08	Прачечная	4,94	3 200
09	Спальня	23,92	3 200
10	Гардеробная	8,12	2 815
11	Санузел	9,09	3 200
12	Гардеробная Гостевая	5,55	3 200
13	Постирочная	4,57	3 200
		<b>168,55 м²</b>	

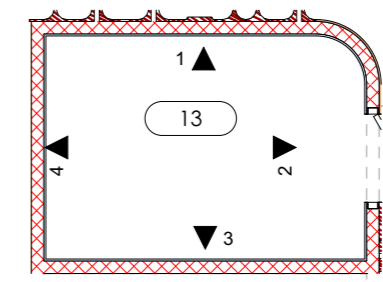
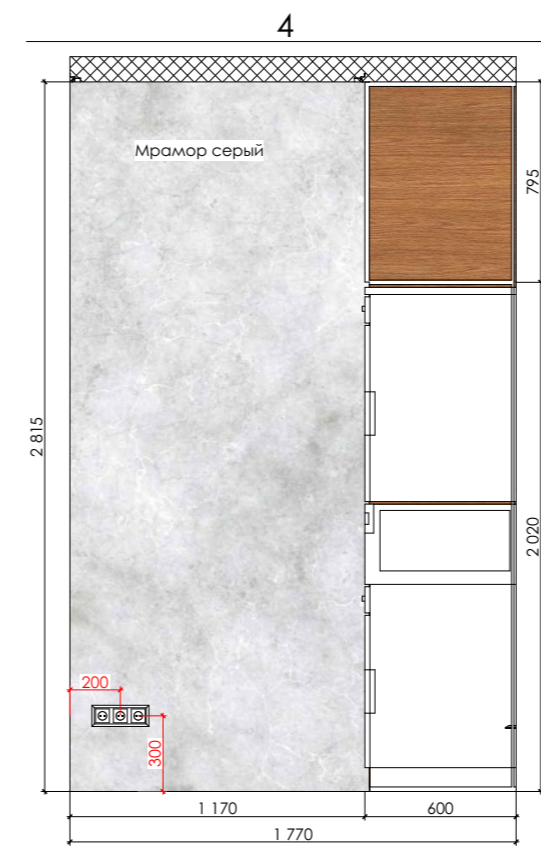

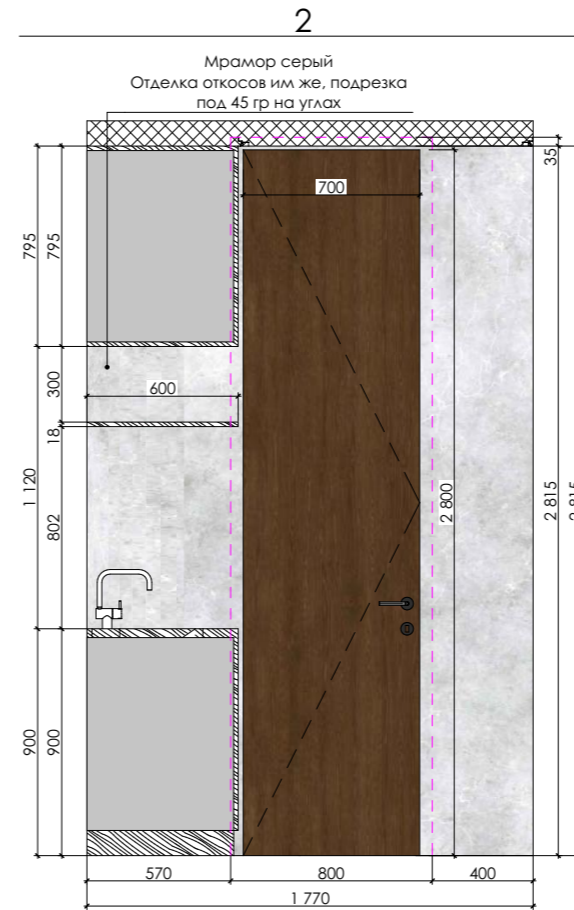
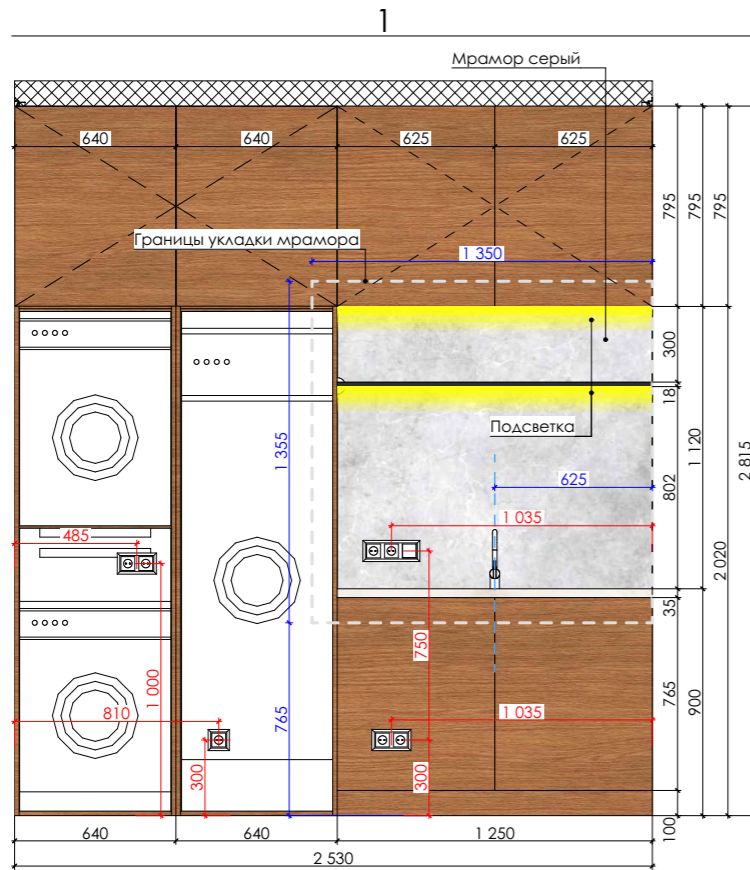
Название проекта  
Квартира, ЖК Role Clef

Заказчик  
Проектировщик АРХ. БЮРО (ELEONOR LAB)  
Тел.: 89615041041 ЭЛЕОНОРА  
Mail: ELEONOR.ARCH@GMAIL.COM

Дизайнер Полупанова Э.А.  
Техник -  
3D- графика -

Стадия РП  
Чертеж Развертки стен Помещения 13

Масштаб Дата 11.03.2026  
Лист 46 Листов 52

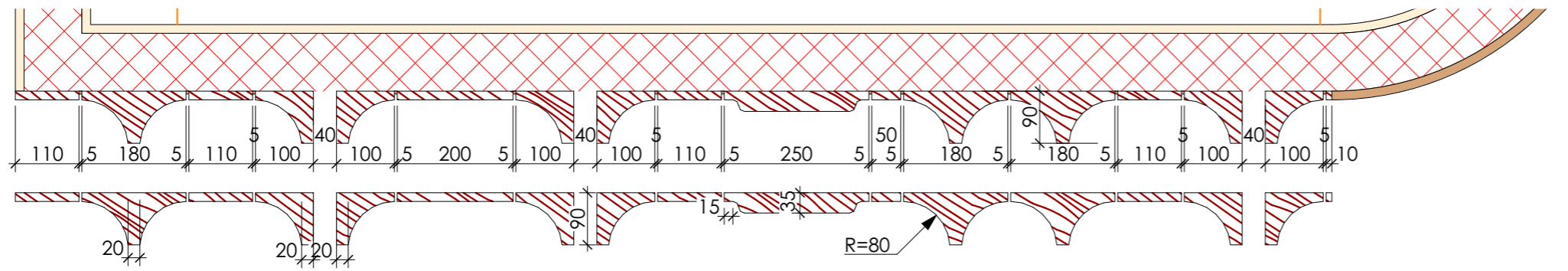






# Деталировочный чертеж Панелей в зоне кухни и оранжереи

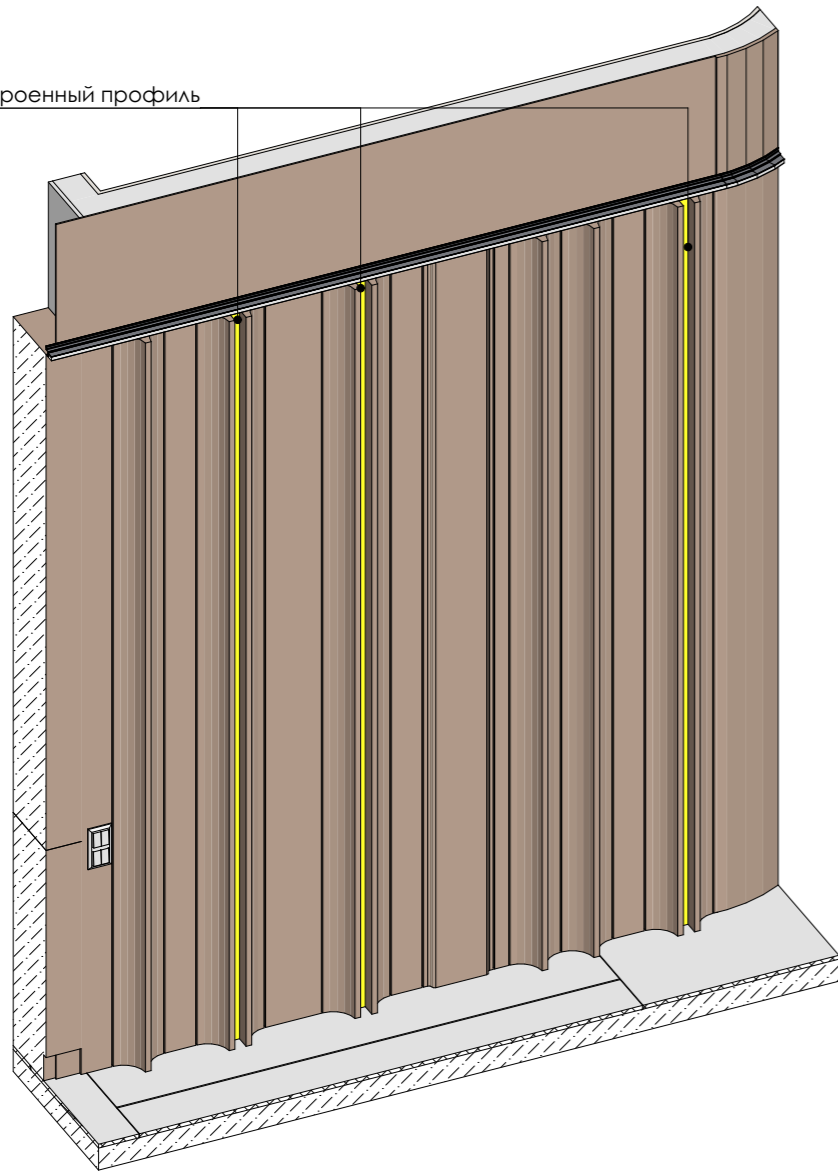
Панели 1



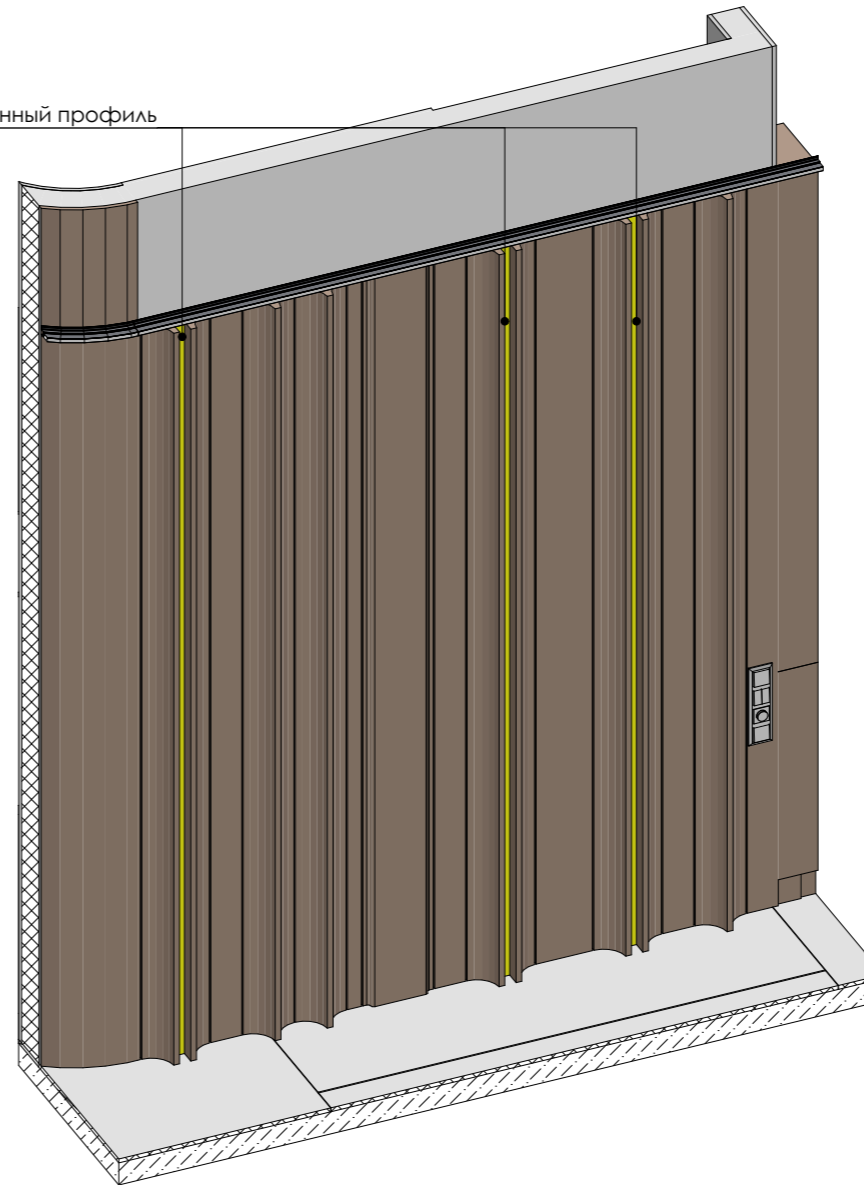
Панели 1

Панели 2

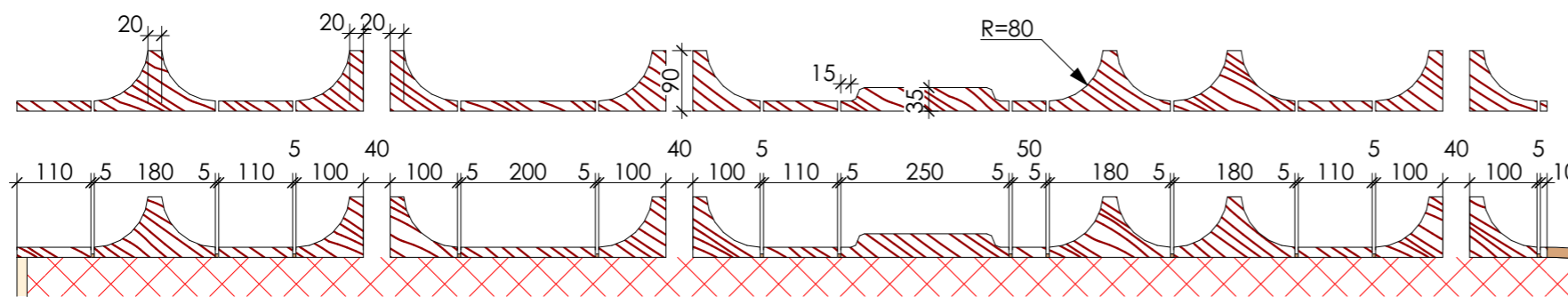
Встроенный профиль



Встроенный профиль



Панели 2



**ПРИМЕЧАНИЕ:**

1. Все размеры уточнить по факту.
2. Перед заказом мебели необходимо произвести замер по факту и все несоответствия согласовать с дизайнером и проектировщиком.
3. Все материалы необходимо согласовать с дизайнером проекта.

**4. Данный чертеж является эскизом!**

**ПРИМЕЧАНИЯ**

1. Проектировщики не несут ответственности за: достоверность информации, предоставленной производителями и поставщиками, сроки поставки, качество продукции, качество выполнения работ, сроки монтажа субподрядными организациями.
2. С листа размеры измерительными устройствами **НЕ СНИМАТЬ!!!**
3. При отсутствии необходимого размера на чертеже или несоответствии его действительности, необходимо обратиться к проектировщику.
4. Все размеры уточняются после возведения и оштукатуривания стен.
5. Допустимая ошибка размеров чертеже, вызванная нарушением при строительстве геометрии стен, составляет 10-30мм. В дальнейшем, при монтаже элементов мебели и отделочных материалов, необходимо **производить фактические замеры** производителем-поставщиком материалов и оборудования.
6. Ответственность за правильность и комплектность заказа **несет организация**, заключившая договор на поставку материалов или оборудования.
7. При заказе необходимо уточнить у поставщика все параметры: комплектация, отделка и др., согласовать с дизайнером проекта.
8. Возможна замена оборудования и материала на аналогичные, при условии согласования изменений спецификаций у дизайнера.
9. Привязку технологических отверстий см. соответствующие разделы проекта, см. тексты оборудования.
10. **ВАЖНО!!!** Необходимо выполнить выкрасы по месту, для согласования с проектировщиком и заказчиком.
11. Указанные проектные решения не могут являться точной основой для заказа отделочных материалов. Необходимо обязательно вызывать замерщиков!!!
12. Размеры мебели - **предварительные**.
13. **ВАЖНО!!!** До заказа любого материала и производства мебели, все используемые образцы материалов и чертежи с детализировками, согласовать с проектировщиком и заказчиком.
15. Количество посчитанного материала **дано без учета запаса, подрезки и брака**.
14. В местах крепления навесного оборудования и декора необходимо предусмотреть усиление перегородок и стен.
15. Комплектации дверей, смотреть в соответствующих разделах производителей и поставщиков. Все видимые комплектующие согласовать с дизайнером проекта.
16. **ВАЖНО!!!** Заказ дверей производить после обмера запроектированных и возведенных проемов!
17. Перед закупкой розеток и выключателей уточнить у подрядчика-технолога необходимое количество, мощность и характеристики.
18. Если в чертеже имеются несоответствия с другой документацией, данные должны быть доведены до сведения проектировщика. И до тех пор, пока не будут предоставлены указания, любая работа на основе данных несоответствий будет считаться несанкционированной!
19. Проект выполнен по техническому заданию заказчика.
20. Проект не действителен без согласования с заказчиком.
21. Дополнительные примечания указаны на листах отдельно.

№	Наименование	S,м2	H,мм
01	Прихожая	13,48	2 815
02	Коридор 1	4,10	2 815
03	Кухня	32,05	3 200
04	Лоджия	3,73	2 815
05	Гостиная	47,91	3 200
06	Коридор 2	7,85	2 815
07	Кладовая	3,24	3 200
08	Прачечная	4,94	3 200
09	Спальня	23,92	3 200
10	Гардеробная	8,12	2 815
11	Санузел	9,09	3 200
12	Гардеробная Гостевая	5,55	3 200
13	Постирочная	4,57	3 200

**168,55 м²**

Название проекта

Квартира, ЖК Role Clef

Заказчик

Проектировщик APX. БЮРО (ELEONOR LAB)  
Тел.: 89615041041 ЭЛЕОНОРА  
Mail: ELEONOR.ARCH@GMAIL.COM

Дизайнер	Полупанова Э.А.
Техник	-
3D- графика	-

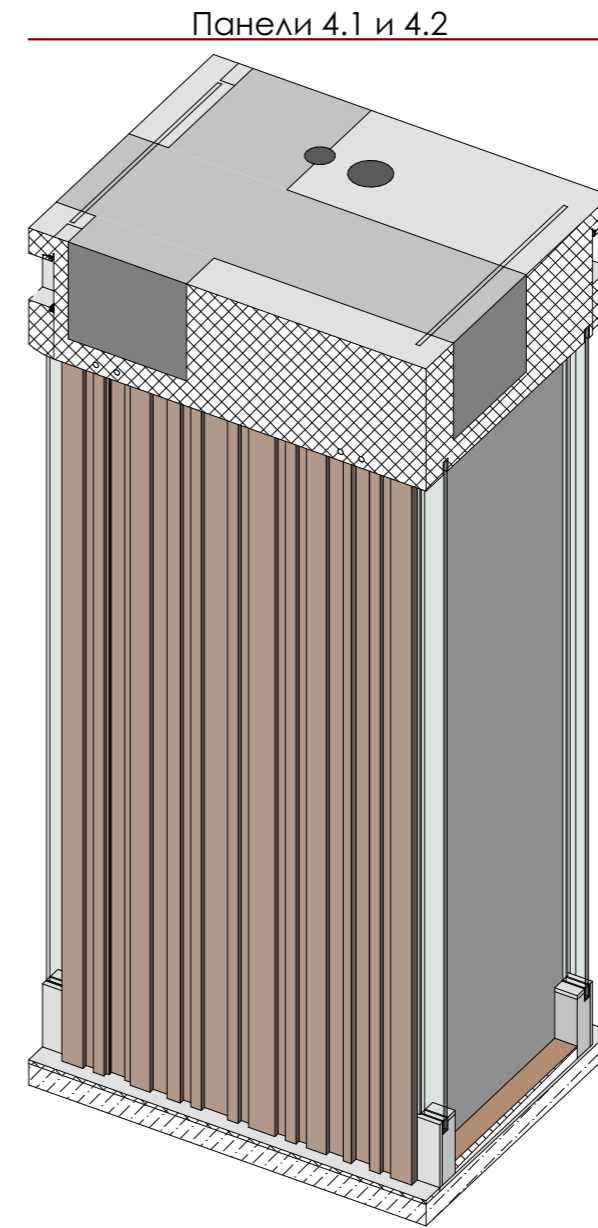
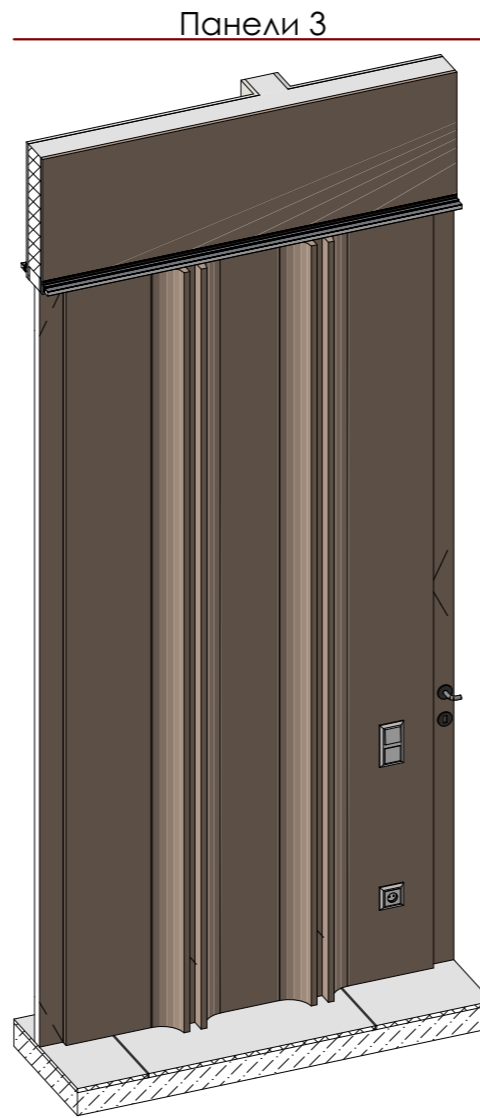
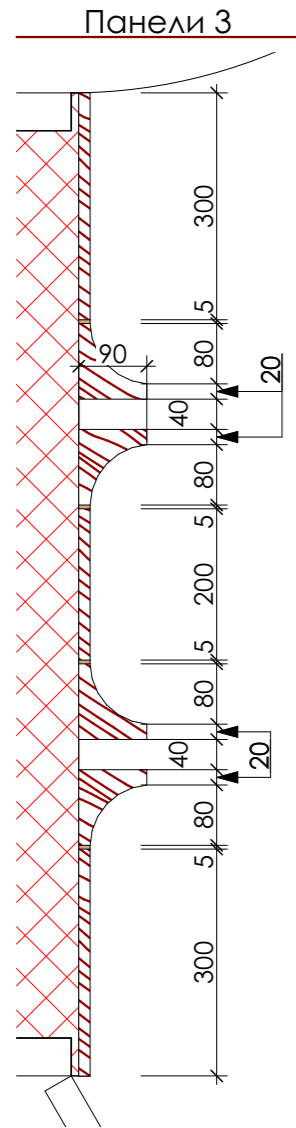
Стадия РП

Чертеж Деталировочный чертеж  
Панелей в зоне кухни и  
оранжереи

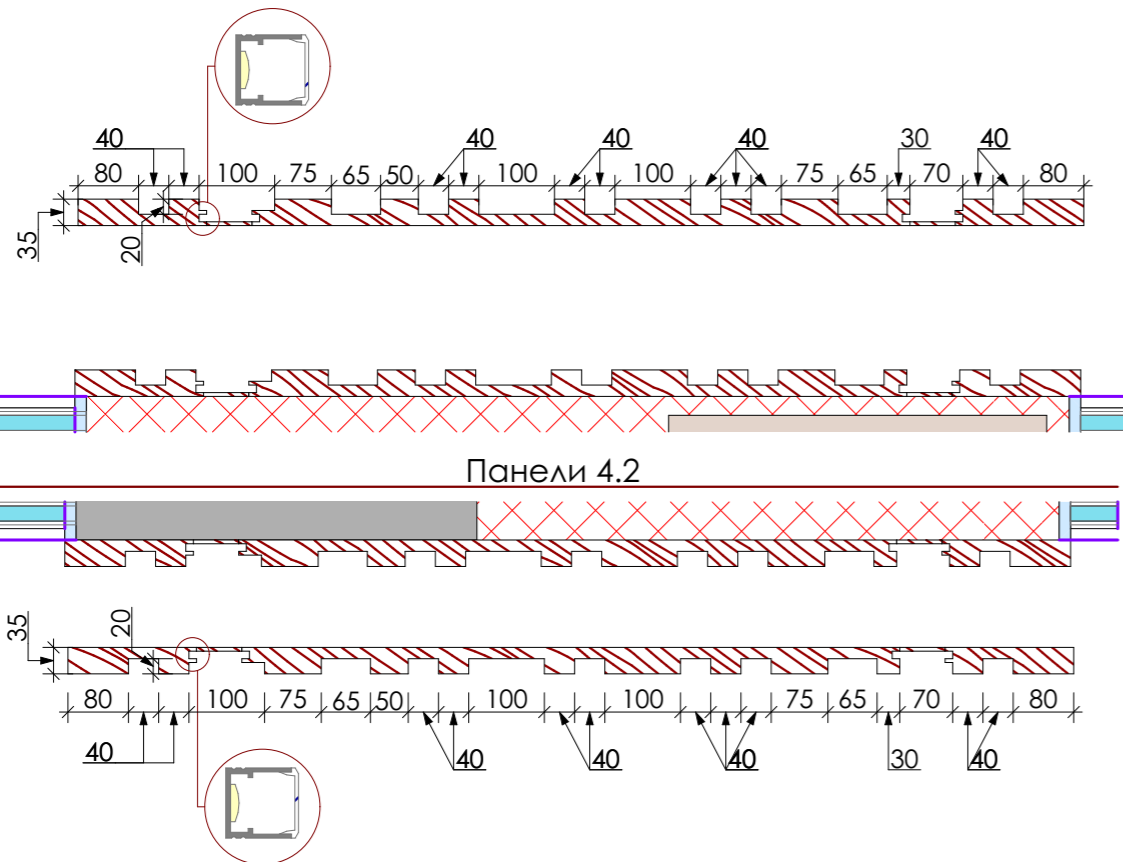
Масштаб Дата 11.03.2026

Лист 49 Листов 52

Деталировочный чертеж Панелей в зоне кухни и  
оранжереи



Панели 4.1



ПРИМЕЧАНИЕ:

1. Все размеры уточнить по факту.
2. Перед заказом мебели необходимо произвести замер по факту и все несоответствия согласовать с дизайнером и проектировщиком.
3. Все материалы необходимо согласовать с дизайнером проекта.

**4. Данный чертеж является эскизом!**

ПРИМЕЧАНИЯ

1. Проектировщики не несут ответственности за: достоверность информации, предоставленной производителями и поставщиками, сроки поставки, качество продукции, качество выполнения работ, сроки монтажа субподрядными организациями.
2. С листа размеры измерительными устройствами **НЕ СНИМАТЬ!!!**
3. При отсутствии необходимого размера на чертеже или несоответствии его действительности, необходимо обратиться к проектировщику.
4. Все размеры уточняются после возведения и оштукатуривания стен.
5. Допустимая ошибка размеров чертеже, вызванная нарушением при строительстве геометрии стен, составляет 10-30мм. В дальнейшем, при монтаже элементов мебели и отделочных материалов, необходимо **производить фактические замеры** производителем-поставщиком материалов и оборудования.
6. Ответственность за правильность и комплектность заказа **несет организация**, заключившая договор на поставку материалов или оборудования.
7. При заказе необходимо уточнить у поставщика все параметры: комплектация, отделка и др., согласовать с дизайнером проекта.
8. Возможна замена оборудования и материала на аналогичные, при условии согласования изменений спецификаций у дизайнера.
9. Привязку технологических отверстий см. соответствующие разделы проекта, см. техкарты оборудования.
10. **ВАЖНО!!!** Необходимо выполнить выкрасы по месту, для согласования с проектировщиком и заказчиком.
11. Указанные проектные решения не могут являться точной основой для заказа отделочных материалов. Необходимо обязательно вызывать замерщиков!!!
12. Размеры мебели - **предварительные**.
13. **ВАЖНО!!!** До заказа любого материала и производства мебели, все используемые образцы материалов и чертежи с детализировками, согласовать с проектировщиком и заказчиком.
15. Количество посчитанного материала **дано без учета запаса, подрезки и брака**.
14. В местах крепления навесного оборудования и декора необходимо предусмотреть усиление перегородок и стен.
15. Комплектации дверей, смотреть в соответствующих разделах производителей и поставщиков. Все видимые комплектующие согласовать с дизайнером проекта.
16. **ВАЖНО!!!** Заказ дверей производить после обмера запроектированных и возведенных проемов!
17. Перед закупкой розеток и выключателей уточнить у подрядчика-технолога необходимое количество, мощность и характеристики.
18. Если в чертеже имеются несоответствия с другой документацией, данные должны быть доведены до сведения проектировщика. И до тех пор, пока не будут предоставлены указания, любая работа на основе данных несоответствий будет считаться несанкционированной!
19. Проект выполнен по техническому заданию заказчика.
20. Проект не действителен без согласования с заказчиком.
21. Дополнительные примечания указаны на листах отдельно.

№	Наименование	S,м2	H,мм
01	Прихожая	13,48	2 815
02	Коридор 1	4,10	2 815
03	Кухня	32,05	3 200
04	Лоджия	3,73	2 815
05	Гостиная	47,91	3 200
06	Коридор 2	7,85	2 815
07	Кладовая	3,24	3 200
08	Прачечная	4,94	3 200
09	Спальня	23,92	3 200
10	Гардеробная	8,12	2 815
11	Санузел	9,09	3 200
12	Гардеробная Гостевая	5,55	3 200
13	Постирочная	4,57	3 200

**168,55 м²**

Название проекта

Квартира, ЖК Role Clef

Заказчик	
Проектировщик	АРХ. БЮРО (ELEONOR LAB) Тел.: 89615041041 ЭЛЕОНОРА Mail: ELEONOR.ARCH@GMAIL.COM
Дизайнер	Полупанова Э.А.
Техник	-
3D- графика	-

Стадия РП

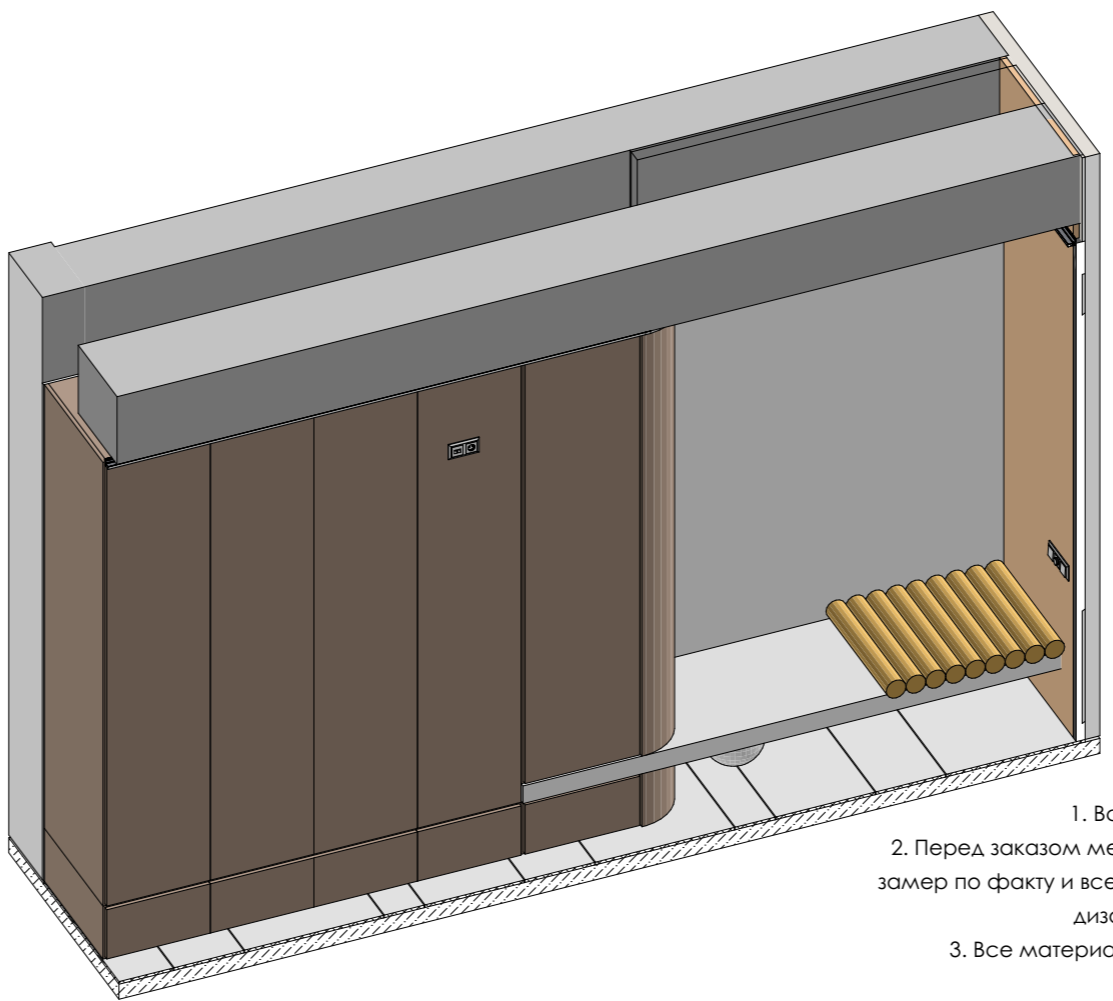
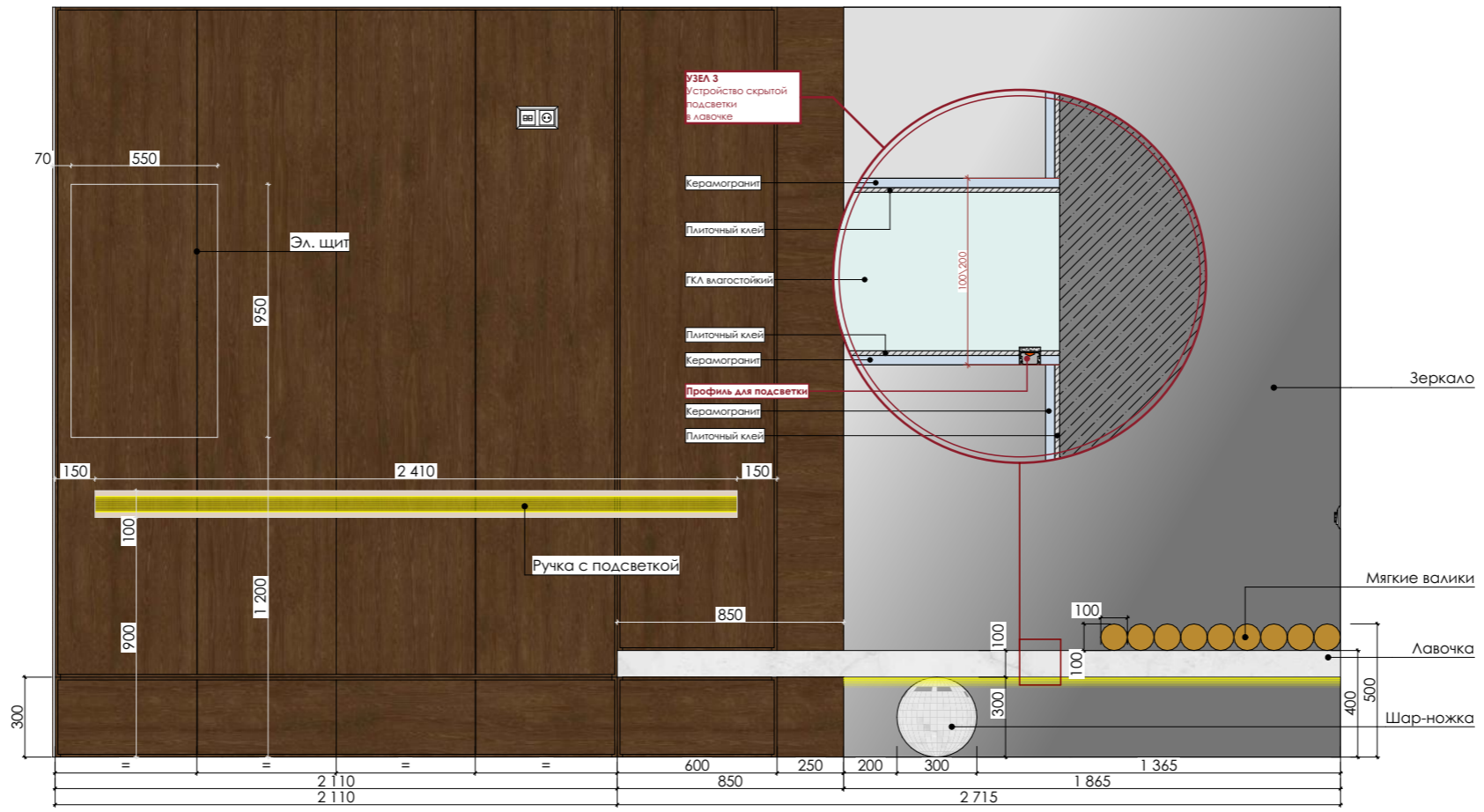
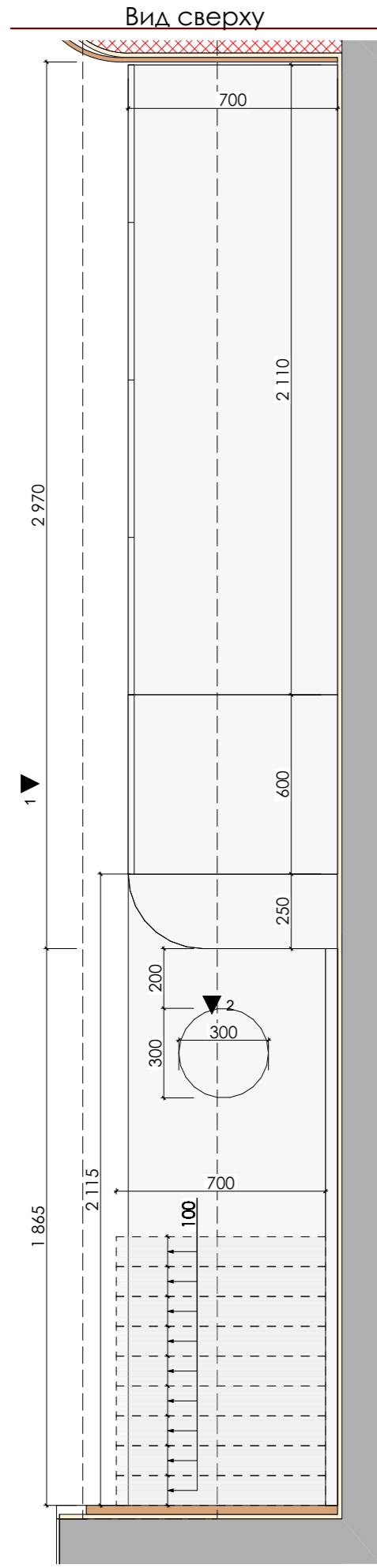
Чертеж	Деталировочный чертеж Панелей в зоне кухни и оранжереи
--------	--

Масштаб	Дата	11.03.2026
---------	------	------------

Лист	50	Листов	52
------	----	--------	----

# Деталировочный чертёж Зоны при входе

1



**ПРИМЕЧАНИЕ:**

1. Все размеры уточнить по факту.
2. Перед заказом мебели необходимо произвести замер по факту и все несоответствия согласовать с дизайнером и проектировщиком.
3. Все материалы необходимо согласовать с дизайнером проекта.
- 4. Данный чертёж является эскизом!**

**ПРИМЕЧАНИЯ**

1. Проектировщики не несут ответственности за: достоверность информации, предоставленной производителями и поставщиками, сроки поставки, качество продукции, качество выполнения работ, сроки монтажа субподрядными организациями.
2. С листа размеры измерительными устройствами **НЕ СНИМАТЬ!!!**
3. При отсутствии необходимого размера на чертеже или несоответствии его действительности, необходимо обратиться к проектировщику.
4. Все размеры уточняются после возведения и оштукатуривания стен.
5. Допустимая ошибка размеров чертеже, вызванная нарушением при строительстве геометрии стен, составляет 10-30мм. В дальнейшем, при монтаже элементов мебели и отделочных материалов, необходимо **производить фактические замеры** производителем-поставщиком материалов и оборудования.
6. Ответственность за правильность и комплектность заказа **несет организация**, заключившая договор на поставку материалов или оборудования.
7. При заказе необходимо уточнить у поставщика все параметры: комплектация, отделка и др., согласовать с дизайнером проекта.
8. Возможна замена оборудования и материала на аналогичные, при условии согласования изменений спецификаций у дизайнера.
9. Привязку технологических отверстий см. соответствующие разделы проекта, см. техкарты оборудования.
10. **ВАЖНО!!!** Необходимо выполнить выкрасы по месту, для согласования с проектировщиком и заказчиком.
11. Указанные проектные решения не могут являться точной основой для заказа отделочных материалов. Необходимо обязательно вызывать замерщиков!!!
12. Размеры мебели - **предварительные**.
13. **ВАЖНО!!!** До заказа любого материала и производства мебели, все используемые образцы материалов и чертежи с детализировками, согласовать с проектировщиком и заказчиком.
15. Количество посчитанного материала **дано без учета запаса, подрезки и брака**.
14. В местах крепления навесного оборудования и декора необходимо предусмотреть усиление перегородок и стен.
15. Комплектации дверей, смотреть в соответствующих разделах производителей и поставщиков. Все видимые комплектующие согласовать с дизайнером проекта.
16. **ВАЖНО!!!** Заказ дверей производить после обмера запроектированных и возведенных проемов!
17. Перед закупкой розеток и выключателей уточнить у подрядчика-технолога необходимое количество, мощность и характеристики.
18. Если в чертеже имеются несоответствия с другой документацией, данные должны быть доведены до сведения проектировщика. И до тех пор, пока не будут предоставлены указания, любая работа на основе данных несоответствий будет считаться несанкционированной!
19. Проект выполнен по техническому заданию заказчика.
20. Проект не действителен без согласования с заказчиком.
21. Дополнительные примечания указаны на листах отдельно.

№	Наименование	S,м2	H,мм
01	Прихожая	13,48	2 815
02	Коридор 1	4,10	2 815
03	Кухня	32,05	3 200
04	Лоджия	3,73	2 815
05	Гостиная	47,91	3 200
06	Коридор 2	7,85	2 815
07	Кладовая	3,24	3 200
08	Прачечная	4,94	3 200
09	Спальня	23,92	3 200
10	Гардеробная	8,12	2 815
11	Санузел	9,09	3 200
12	Гардеробная Гостевая	5,55	3 200
13	Постирочная	4,57	3 200
		<b>168,55 м²</b>	
Название проекта			
Квартира, ЖК Role Clef			
Заказчик			
Проектировщик	АРХ. БЮРО (ELEONOR LAB) Тел.: 89615041041 ЭЛЕОНОРА Mail: ELEONOR.ARCH@GMAIL.COM		
Дизайнер	Полупанова Э.А.		
Техник	-		
3D- графика	-		
Стадия РП			
Чертеж	Деталировочный чертёж Зоны при входе		
Масштаб	Дата	11.03.2026	
Лист	51	Листов	52

